




Cuenta	Denominacion	Presupuesto Inicial	Reprogramacion Ampliacion	Presupuesto Actual	Devengado Acumulado	Devengado del Mes	Total Devengado	Total Ejecutado	Saldo Actual	% Ejec.
1000000000	INGRESOS CORRIENTES	71.315.167.918	0	71.315.167.918	0	16.599.930.509	16.599.930.509	16.599.930.509	54.715.237.409	23,28
1100000000	INGRESOS TRIBUTARIOS	49.484.566.587	0	49.484.566.587	0	12.980.038.617	12.980.038.617	12.980.038.617	36.504.527.970	26,23
1120000000	IMPUESTOS SOBRE LA PROPIEDAD	28.647.069.021	0	28.647.069.021	0	5.181.456.076	5.181.456.076	5.181.456.076	23.465.612.945	18,09
11200130001	Impuesto Inmobiliario	18.000.000.000	0	18.000.000.000	0	4.470.644.421	4.470.644.421	4.470.644.421	13.529.355.579	24,84
11200330001	Impuesto Adicional a los Baldios	297.499.581	0	297.499.581	0	63.461.293	63.461.293	63.461.293	234.038.288	21,33
11200530001	Impuesto a la Patente de Rodados	6.200.000.000	0	6.200.000.000	0	414.026.220	414.026.220	414.026.220	5.785.973.780	6,68
11200630001	Impuesto a la Construccion	2.861.444.340	0	2.861.444.340	0	133.275.804	133.275.804	133.275.804	2.728.168.536	4,66
11200730001	Impuesto al Fraccionamiento de Tierra	636.000.000	0	636.000.000	0	943.813	943.813	943.813	635.056.187	0,15
11200830001	Impuesto a la Transferencia de Bienes Raices	632.125.100	0	632.125.100	0	99.104.525	99.104.525	99.104.525	533.020.575	15,68
11209930001	IMPUESTOS ADICIONALES S/ RODADOS F.C.ESPECIAL - SOAT	20.000.000	0	20.000.000	0	0	0	0	20.000.000	0,00
11300000000	IMPUESTOS INTERNOS SOBRE BIENES Y SERVICIOS	16.862.995.566	0	16.862.995.566	0	6.902.250.431	6.902.250.431	6.902.250.431	9.960.745.135	40,93
11300930001	Impuesto a Patente a la Profesion, Comercio e	11.941.596.566	0	11.941.596.566	0	6.752.730.417	6.752.730.417	6.752.730.417	5.188.866.149	56,55
11301030001	Impuesto a la Publicidad y Propaganda	350.000.000	0	350.000.000	0	22.802.161	22.802.161	22.802.161	327.197.839	6,51
11301130001	Impuesto a los Espect. Public y a lois Juegos Entret.	800.000.000	0	800.000.000	0	27.840.000	27.840.000	27.840.000	772.160.000	3,48
11301230001	Impuesto a las Operaciones de Credito	674.399.000	0	674.399.000	0	8.357.357	8.357.357	8.357.357	666.041.643	1,24
11301330001	Impuesto a las Rifas, Ventas p/Sorteos y Sorteos	400.000.000	0	400.000.000	0	0	0	0	400.000.000	0,00
11301530001	Impuesto al Faenamiento	1.500.000.000	0	1.500.000.000	0	33.212.500	33.212.500	33.212.500	1.466.787.500	2,21
11301630001	Impuesto al Registro de Marcas y Señales Hacienda y	430.000.000	0	430.000.000	0	10.628.000	10.628.000	10.628.000	419.372.000	2,47
11301730001	Impuesto al Papel Sellado y Estampilla Municipales	450.000.000	0	450.000.000	0	46.449.996	46.449.996	46.449.996	403.550.004	10,32
11301830001	Impuesto al Cementerio	317.000.000	0	317.000.000	0	230.000	230.000	230.000	316.770.000	0,07
11900000000	OTROS INGRESOS TRIBUTARIOS	3.974.502.000	0	3.974.502.000	0	896.332.110	896.332.110	896.332.110	3.078.169.890	22,55
11900330001	Multas	1.000.000.000	0	1.000.000.000	0	152.695.413	152.695.413	152.695.413	847.304.587	15,27
11900630001	Contribucion para Conservacion de Pavimento	954.502.000	0	954.502.000	0	242.592.862	242.592.862	242.592.862	711.909.138	25,42
11900730001	Contrib. Especial Adicional al Imp. Inmob. (Art. 166	1.400.000.000	0	1.400.000.000	0	459.634.635	459.634.635	459.634.635	940.365.365	32,83
11900830001	Contrib. Especial Adicional al Imp. Pat. Rodado (Art.	620.000.000	0	620.000.000	0	41.409.200	41.409.200	41.409.200	578.590.800	6,68
13000000000	INGRESOS NO TRIBUTARIOS	9.797.196.539	0	9.797.196.539	0	3.052.684.863	3.052.684.863	3.052.684.863	6.744.511.676	31,16
13200000000	TASAS Y DERECHOS	8.973.196.539	0	8.973.196.539	0	3.037.210.964	3.037.210.964	3.037.210.964	5.935.985.575	33,85
13201930001	Tasas Varias (OPACI)	1.035.000.000	0	1.035.000.000	0	105.710.000	105.710.000	105.710.000	929.290.000	10,21
13202130001	Tasas por Servicio de Salubridad	1.260.000.000	0	1.260.000.000	0	659.179.161	659.179.161	659.179.161	600.820.839	52,32
13202230001	Tasa por Contratacion e Inspeccion de Pesas y Medidas	404.000.000	0	404.000.000	0	18.727.000	18.727.000	18.727.000	385.273.000	4,64
13202330001	Tasa por Inspeccion de Instalaciones	513.000.000	0	513.000.000	0	50.295.215	50.295.215	50.295.215	462.704.785	9,80
13202430001	Tasa por Servicio de Inspeccion de Autovehiculos	911.253.757	0	911.253.757	0	21.060.000	21.060.000	21.060.000	890.193.757	2,31
13202530001	Tasa por Servicio de Desinfeccion	2.373.421.300	0	2.373.421.300	0	1.454.493.911	1.454.493.911	1.454.493.911	918.927.389	61,28
13202630001	Tasa por Recoleccion de Basura, Limpieza Vias Public.	750.000.000	0	750.000.000	0	176.027.688	176.027.688	176.027.688	573.972.312	23,47
13202730001	Tasa por Conservacion de Parques, Jardines y Paseos	777.000.000	0	777.000.000	0	198.768.321	198.768.321	198.768.321	578.231.679	25,58
13203030001	Tasa por Serv. Prev. y Protec. Riesgos de Incendio,	600.000.000	0	600.000.000	0	352.688.512	352.688.512	352.688.512	247.311.488	58,78
13203230001	Tasa por Servicio de Desinfeccion y Lucha c/Insectos y	349.521.482	0	349.521.482	0	261.156	261.156	261.156	349.260.326	0,07
13300000000	MULTAS Y OTROS DERECHOS NO TRIBUTARIOS	824.000.000	0	824.000.000	0	15.473.899	15.473.899	15.473.899	808.526.101	1,88
13300130001	Multas	750.000.000	0	750.000.000	0	0	0	0	750.000.000	0,00
13300330001	Espectaculos Cinematograficos	12.000.000	0	12.000.000	0	0	0	0	12.000.000	0,00
13300830001	Servicio de Inspeccion de Instalaciones Especiales	0	0	0	0	0	0	0	0	NAN
13300930001	Canon Especial por Usufructo de Vias Publicas de	0	0	0	0	0	0	0	0	NAN
13309930001	Otros - Recargo por Cobro Externo	42.000.000	0	42.000.000	0	15.473.899	15.473.899	15.473.899	26.526.101	36,84
13309930002	FONDO COBERTURA ESPECIAL - SOAT	20.000.000	0	20.000.000	0	0	0	0	20.000.000	0,00
14000000000	VENTA DE BIENES Y SERVICIOS DE ADMINISTRACIONES PUBLICAS	5.236.681.458	0	5.236.681.458	0	477.012.119	477.012.119	477.012.119	4.759.669.339	9,11
14100000000	VENTA DE BIENES DE LAS ADMINISTRACIONES PUBLICAS	2.341.880.000	0	2.341.880.000	0	176.742.000	176.742.000	176.742.000	2.165.138.000	7,55
14100130001	Venta de libros, Formularios y Documentos	1.869.880.000	0	1.869.880.000	0	147.262.000	147.262.000	147.262.000	1.722.618.000	7,88
14100830001	Provision de Copias de Planos, Informes Tecnicos, Plan	135.000.000	0	135.000.000	0	300.000	300.000	300.000	134.700.000	0,22
14101030001	Chapas Numerativas de Inmuebles	12.000.000	0	12.000.000	0	0	0	0	12.000.000	0,00
14101330001	Provision de Distintivos para Vehiculos	305.000.000	0	305.000.000	0	29.180.000	29.180.000	29.180.000	275.820.000	9,57

C.P. Gladys Ledesma
Enc. Ejecucion Presupuestaria



Ejecucion Presupuestaria Mensual de Ingresos Enero/2019

Cuenta	Denominacion	Presupuesto Inicial	Reprogramacion Ampliacion	Presupuesto Actual	Devengado Acumulado	Devengado del Mes	Total Devengado	Total Ejecutado	Saldo Actual	% Ejec.
14109930001	ADICIONAL S/ REGISTROS F.C.ESPECIAL - SOAT	20.000.000	0	20.000.000	0	0	0	0	20.000.000	0,00
14200000000	VENTA DE SERVICIOS DE LAS ADMINISTRACIONES PUBLICAS	2.894.801.458	0	2.894.801.458	0	300.270.119	300.270.119	300.270.119	2.594.531.339	10,37
14200730001	Aranceles Educativos	270.200.000	0	270.200.000	0	2.430.000	2.430.000	2.430.000	267.770.000	0,90
14201030001	Servicios Medicos y Hospitalarios	73.000.000	0	73.000.000	0	0	0	0	73.000.000	0,00
14201230001	Servicios Varios	598.371.124	0	598.371.124	0	8.173.810	8.173.810	8.173.810	590.197.314	1,37
14201330001	Examen Psicotecnico	633.600.000	0	633.600.000	0	58.038.000	58.038.000	58.038.000	575.562.000	9,16
14201530001	Servicios Tecnicos y Administrativos en General	1.319.630.334	0	1.319.630.334	0	231.628.309	231.628.309	231.628.309	1.088.002.025	17,55
15000000000	TRANSFERENCIAS CORRIENTES	5.763.708.020	0	5.763.708.020	0	0	0	0	5.763.708.020	0,00
15300000000	TRANSF. CONSOLID. INTERGUB. CORRIENTES POR COPARTIC	5.763.708.020	0	5.763.708.020	0	0	0	0	5.763.708.020	0,00
15307030003	Aporte del Gobierno Central - FONACIDE - CORRIENTE	1.950.000.000	0	1.950.000.000	0	0	0	0	1.950.000.000	0,00
15307030011	Aportes del Gobierno con Royalties	2.858.708.020	0	2.858.708.020	0	0	0	0	2.858.708.020	0,00
15308030007	Aport. del Gob. Central con Canon Fiscal (Juegos de	955.000.000	0	955.000.000	0	0	0	0	955.000.000	0,00
15500000000	OTRAS TRANSFERENCIAS	0	0	0	0	0	0	0	0	NAN
15501000000	Otros Aportes	0	0	0	0	0	0	0	0	NAN
16000000000	RENTAS DE LA PROPIEDAD	1.033.015.314	0	1.033.015.314	0	90.194.910	90.194.910	90.194.910	942.820.404	8,73
16100000000	INTERESES	96.000.000	0	96.000.000	0	95.467	95.467	95.467	95.904.533	0,10
16100130001	Intereses Moratorios por Financiacion Tributaria	72.000.000	0	72.000.000	0	95.467	95.467	95.467	71.904.533	0,13
16100230001	Intereses por Depositos	24.000.000	0	24.000.000	0	0	0	0	24.000.000	0,00
16300000000	ARRENDAMIENTOS DE INMUEBLES, TIERRAS, TERRENOS Y OTROS	937.015.314	0	937.015.314	0	90.099.443	90.099.443	90.099.443	846.915.871	9,62
16301130001	Usufructos de Tierra en Cementerios	357.282.686	0	357.282.686	0	71.810.295	71.810.295	71.810.295	285.472.391	20,10
16301430001	Ocupacion de Casillas, Mesas, Puesto de Ventas y Otros	139.558.546	0	139.558.546	0	146.500	146.500	146.500	139.412.046	0,10
16301930001	Uso de Gimnasio Municipal	53.946.794	0	53.946.794	0	0	0	0	53.946.794	0,00
16302130001	Uso de Teatro y Salon Municipal	159.192.174	0	159.192.174	0	3.400.000	3.400.000	3.400.000	155.792.174	2,14
16302330001	Ocupacion Precaria de Bienes de Dominio Publico	144.035.114	0	144.035.114	0	10.278.648	10.278.648	10.278.648	133.756.466	7,14
16302430001	Arrendamiento de Terrenos Municipales	83.000.000	0	83.000.000	0	4.464.000	4.464.000	4.464.000	78.536.000	5,38
16303030001	Arrendamiento por colocación de andamios,tarimas y	0	0	0	0	0	0	0	0	NAN
16303130001	Arrendamiento por colocación permanente de	0	0	0	0	0	0	0	0	NAN
16303230001	Arrendamiento de espacios reservados para	0	0	0	0	0	0	0	0	NAN
18000000000	DONACIONES CORRIENTES	0	0	0	0	0	0	0	0	NAN
18100000000	DONACIONES CORRIENTES INTERNAS	0	0	0	0	0	0	0	0	NAN
18100930001	Varias	0	0	0	0	0	0	0	0	NAN
20000000000	INGRESOS DE CAPITAL	16.984.832.082	0	16.984.832.082	0	5.108.607	5.108.607	5.108.607	16.979.723.475	0,03
21000000000	VENTAS DE ACTIVOS	300.000.000	0	300.000.000	0	5.108.607	5.108.607	5.108.607	294.891.393	1,70
21100000000	VENTA DE ACTIVOS DE CAPITAL	300.000.000	0	300.000.000	0	5.108.607	5.108.607	5.108.607	294.891.393	1,70
21101030001	Venta de Activos Fijos	300.000.000	0	300.000.000	0	5.108.607	5.108.607	5.108.607	294.891.393	1,70
22000000000	TRANSFERENCIAS DE CAPITAL	16.684.832.082	0	16.684.832.082	0	0	0	0	16.684.832.082	0,00
22300000000	TRANSF. CONSOLIDAB. INTERGUB. CAPITAL POR COPARTICIP	16.684.832.082	0	16.684.832.082	0	0	0	0	16.684.832.082	0,00
22307030003	Aporte del Gobierno Central - FONACIDE - Capital	4.550.000.000	0	4.550.000.000	0	0	0	0	4.550.000.000	0,00
22307030011	Aportes del Gobierno Central con Royalties	12.134.832.082	0	12.134.832.082	0	0	0	0	12.134.832.082	0,00
23000000000	DONACIONES DE CAPITAL	0	0	0	0	0	0	0	0	NAN
23100000000	DONACIONES NACIONALES	0	0	0	0	0	0	0	0	NAN
23100930009	Donaciones Varias	0	0	0	0	0	0	0	0	NAN
30000000000	RECURSOS DE FINANCIAMIENTO	5.500.000.000	0	5.500.000.000	0	0	0	0	5.500.000.000	0,00
31000000000	ENDEUDAMIENTO INTERNO	5.500.000.000	0	5.500.000.000	0	0	0	0	5.500.000.000	0,00
31000030001	Prestamo del Sector Privado	5.500.000.000	0	5.500.000.000	0	0	0	0	5.500.000.000	0,00
34000000000	SALDO INICIAL DE CAJA	0	0	0	0	0	0	0	0	NAN
34100000000	SALDO INICIAL DE CAJA FONACIDE	0	0	0	0	0	0	0	0	NAN
34100030003	Saldo Inicial de Caja - Ley 4758/12 FONACIDE	0	0	0	0	0	0	0	0	NAN
34100030007	Saldo Inicial de Caja - Juegos de Azar	0	0	0	0	0	0	0	0	NAN
34100030011	Saldo Inicial de Caja - Royalties y Compensaciones	0	0	0	0	0	0	0	0	NAN


E. P. Gustavo Ledesma
Jefe
Ejecucion Presupuestaria


MUNICIPALIDAD DE FERNANDO DE LA MORA
C. MARIZALBA
Jefa de Contabilidad
Municipalidad de Fernando de la Mora
PARAGUAY


MUNICIPALIDAD DE FERNANDO DE LA MORA
Liz Rosana González
Directora
Administración y Finanzas

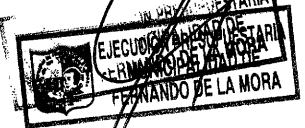

MUNICIPALIDAD DE FERNANDO DE LA MORA
Abg. Celso Gustavo Núñez Vera
Secretario General


MUNICIPALIDAD DE FERNANDO DE LA MORA
Liz Rosana González
Intendente Municipal

Ejecucion Presupuestaria Mensual de Ingresos Enero/2019

Cuenta	Denominacion	Presupuesto Inicial	Reprogramacion Ampliacion	Presupuesto Actual	Devengado Acumulado	Devengado del Mes	Total Devengado	Total Ejecutado	Saldo Actual	% Ejec.
Total General		93.800.000.000	0	93.800.000.000	0	16.605.039.116	16.605.039.116	16.605.039.116	77.194.960.884	17,70

[Handwritten Signature]
 C.P. Gladys Ledesma
 Enc. Ejecucion Presupuestaria



[Handwritten Signature]
 MUNICIPALIDAD DE FERNANDO DE LA MORA
 DPTO. CONTABILIDAD
 C.P. Nariza Vignola
 Jefe Dpto. Contabilidad

[Handwritten Signature]
 MUNICIPALIDAD DE FERNANDO DE LA MORA
 Direccion de Administracion y Finanzas
 C.P. Rosana Gonzalez
 Directora de Administracion y Finanzas

[Handwritten Signature]
 MUNICIPALIDAD DE FERNANDO DE LA MORA
 SECRETARIA GENERAL
 Abog. Celso Gustavo Nuñez
 Secretario General

[Handwritten Signature]
 MUNICIPALIDAD DE FERNANDO DE LA MORA
 INTENDENCIA
 Alc. Alvaro Ramon Morales Candia
 Intendente Municipal