
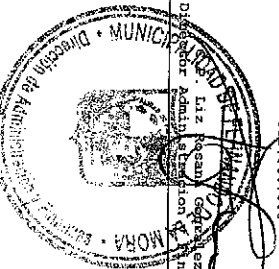






Cuenta	Denominacion	Presupuesto Inicial	Reprogramacion Ampliacion	Presupuesto Actual	Devengado Acumulado	Devengado del Mes	Total Devengado	Total Ejecutado	Saldo Actual	% Ejec.
11000000000	INGRESOS CORRIENTES	72.215.167.918	-900.000.000	71.315.167.918	53.191.443.142	2.124.487.317	55.315.930.459	55.315.930.459	15.999.237.459	77,57
11200000000	INGRESOS TRIBUTARIOS	49.484.566.587	0	49.484.566.587	37.851.988.094	1.411.491.739	39.263.479.833	39.263.479.833	10.221.986.754	79,24
11201000000	IMPUESTOS SOBRE LA PROPIEDAD	28.647.069.021	0	28.647.069.021	22.885.889.076	977.383.145	23.663.272.221	23.663.272.221	4.761.986.900	92,37
11203000000	Impuesto Adicional a los Baldios	18.000.000.000	0	18.000.000.000	14.878.597.996	6.114.684	15.533.993.133	15.533.993.133	2.466.006.887	96,36
11205000000	Impuesto a la Renta de Rodados	297.499.581	0	297.499.581	6.210.677.912	6.114.684	6.114.684	6.114.684	1.091.507.969	72,87
11206000000	Impuesto a la Renta de Bienes Raices	6.200.000.000	0	6.200.000.000	4.994.093.300	159.635.905	5.193.729.205	5.193.729.205	1.091.507.969	82,29
11207000000	Impuesto a la Transferencia de Tierra	2.861.444.340	0	2.861.444.340	2.315.091.353	2.478.127.258	2.478.127.258	2.478.127.258	388.117.082	86,49
11208000000	Impuesto a la Transferencia de Bienes Raices	632.125.100	0	632.125.100	442.004.141	61.828.396	503.532.537	503.532.537	128.995.893	79,66
11209000000	IMPUESTOS ADICIONALES S/ RODADOS F.C. ESPECIAL - SOAT	20.000.000	0	20.000.000	11.178.965.450	195.099.389	11.374.064.839	11.374.064.839	5.488.930.727	67,45
11300000000	IMPUESTO a la Publicidad y Propaganda	11.941.566.566	0	11.941.566.566	10.107.420.396	113.831.261	10.221.251.659	10.221.251.659	1.720.244.907	85,59
11301000000	Impuesto a los Espect. Public y a los Juegos Entrec.	800.000.000	0	800.000.000	57.891.194	2.444.039	60.335.233	60.335.233	289.664.767	17,24
11301200000	Impuesto a las Ratas, Ventas P/Sorteos y Sorteos	400.000.000	0	400.000.000	349.380.000	40.800.000	390.180.000	390.180.000	409.820.000	48,77
11301300000	Impuesto al Paganiento	400.000.000	0	400.000.000	49.962.260	1.013.140	50.975.400	50.975.400	623.423.600	7,56
11301600000	Impuesto al Registro de Marcas y Señales Hacenda y	1.500.000.000	0	1.500.000.000	280.755.320	22.620.000	303.375.320	303.375.320	1.196.624.680	20,23
11301700000	Impuesto al Papel Sellado y Estampilla Municipales	430.000.000	0	430.000.000	79.376.000	7.238.400	86.614.400	86.614.400	343.385.600	20,14
11301800000	Impuesto al Cemento	450.000.000	0	450.000.000	251.419.078	6.947.549	258.366.627	258.366.627	191.633.373	57,41
11302000000	OTROS INGRESOS TRIBUTARIOS	3.974.502.000	0	3.974.502.000	2.761.200	105.000	2.866.200	2.866.200	314.133.800	0,90
11302200000	Multas	1.000.000.000	0	1.000.000.000	3.787.133.568	219.009.205	4.006.142.773	4.006.142.773	31.640.773	109,80
11302300000	Contribucion para Conservacion de Pavimento	954.502.000	0	954.502.000	1.180.079.454	15.839.285	1.300.175.709	1.300.175.709	300.175.709	130,02
11302700000	Contrib. Especial Adicional al Imp. Inmob. (Art. 166	1.400.000.000	0	1.400.000.000	569.866.289	68.354.340	638.220.629	638.220.629	364.796.481	61,76
11302800000	Contrib. Especial Adicional al Imp. Pat. Rodado (Art.	620.000.000	0	620.000.000	1.539.157.585	185.750.317	1.607.521.905	1.607.521.905	207.521.905	144,52
11302900000	IMPUESTOS NO TRIBUTARIOS	10.697.196.539	-900.000.000	9.797.196.539	499.020.280	202.457.466	506.739.650	506.739.650	1.111.260.350	92,02
11303000000	TASAS Y DERECHOS	1.035.000.000	0	1.035.000.000	7.428.699.589	185.750.317	7.614.450.906	7.614.450.906	2.150.913.980	83,72
11303100000	Tasas por Servicio de Salubridad	1.260.000.000	0	1.260.000.000	8.973.196.539	7.286.473.132	10.719.370	10.719.370	1.500.913.980	77,50
11303200000	Tasas por Contratacion e Inspeccion de Pesas y Medidas	404.000.000	0	404.000.000	1.260.000.000	904.660.000	1.564.660.000	1.564.660.000	113.320.000	89,03
11303300000	Tasas por Contratacion e Inspeccion de Vehiculos	513.000.000	0	513.000.000	48.416.813	196.000	50.382.813	50.382.813	298.996.916	79,49
11303400000	Tasas por Inspeccion de Instalaciones	911.253.757	0	911.253.757	171.739.486	185.000	191.939.486	191.939.486	335.387.187	12,03
11303500000	Tasa por Servicio de Desinfeccion	2.373.421.300	0	2.373.421.300	2.427.172.231	7.136.800	2.434.308.031	2.434.308.031	351.943.486	35,37
11303600000	Tasa por Recoleccion de Basura, Limpieza Vias Public.	777.000.000	0	777.000.000	742.535.242	28.989.881	776.525.123	776.525.123	621.079.357	103,39
11303700000	Tasa por Conservacion de Parques, Jardines y Paseos	600.000.000	0	600.000.000	657.911.449	28.730.781	686.642.230	686.642.230	94.809.428	103,06
11303800000	Tasa por Serv. Prev. y Protec. Riesgos de Incendio.	600.000.000	0	600.000.000	1.058.533.524	36.409.213	1.094.942.737	1.094.942.737	90.357.770	89,37
11303900000	Tasa por Servicio de Desinfeccion y Lucha c/Insectos y	1.243.521.482	-900.000.000	343.521.482	6.068.768	87.052	6.155.820	6.155.820	343.665.662	1,76
11304000000	Multas y OTROS DERECHOS NO TRIBUTARIOS	750.000.000	0	750.000.000	824.000.000	143.225.457	1.599.933.606	1.599.933.606	664.066.394	19,41
11304100000	Espectaculos cinematograficos	12.000.000	0	12.000.000	1.143.690	2.032.640	3.176.330	3.176.330	746.823.670	0,42
11304200000	Servicio de Inspeccion de Instalaciones Especiales	0	0	0	0	0	0	0	12.000.000	0,00
11304300000	Canon Especial por Usuario de Vias Publicas de	0	0	0	0	0	0	0	0	NAN
11304400000	Otros - Recargo por Exceso Externo	42.000.000	0	42.000.000	142.082.767	0	142.082.767	142.082.767	114.757.276	73,23
13309300002	VENTA DE BIENES Y SERVICIOS DE ADMINISTRACIONES PUBLICAS	20.000.000	0	20.000.000	0	0	0	0	20.000.000	0,00
14000000000	VENTA DE BIENES DE LAS ADMINISTRACIONES PUBLICAS	5.236.681.458	0	5.236.681.458	4.089.696.740	147.769.174	4.237.465.914	4.237.465.914	999.215.544	80,92
14100100001	Venta de Libros, Formularios y Documentos	2.341.880.000	0	2.341.880.000	1.819.292.200	59.511.500	1.878.803.700	1.878.803.700	463.076.300	80,23
14100300001	Frovision de Copias de Planos, Informes Tecnicos, Plan	1.869.880.000	0	1.869.880.000	1.425.509.500	49.476.000	1.474.985.500	1.474.985.500	394.894.500	79,83
14101000001	Chapas Numerativas de Inmuebles	135.000.000	0	135.000.000	2.701.200	0	2.701.200	2.701.200	132.138.800	2,12
14101300001	Provisión de Distintivos para Vehiculos	12.000.000	0	12.000.000	391.081.000	9.686.000	400.767.000	400.767.000	12.000.000	0,00
14101300001		905.000.000	0	905.000.000	305.000.000	0	400.957.000	400.957.000	95.957.000	131,46



Cdr. Juan Carlos Ledesma
 Director Ejecutivo
 Oficina Ejecutiva de Planeacion
 Oficina de Contabilidad
 Oficina de Administracion de Finanzas
 Oficina de Control Interno
 Oficina de Asesoramiento Juridico
 Oficina de Asesoramiento Tecnico
 Oficina de Asesoramiento Social

Cuenta	Denominacion	Presupuesto Inicial	Programacion Ampliacion	Presupuesto Actual	Devengado Acumulado	Devengado del Mes	Total Devengado	Total Ejecutado	Saldo Actual	% Ejec.
14109300001	ADICIONAL S/ REGISTROS F.C. ESPECIAL - SOAT	20.000.000	0	20.000.000	0	0	0	0	20.000.000	0,00
14200000000	VENTA DE SERVICIOS DE LAS ADMINISTRACIONES PUBLICAS	2.894.801,458	0	2.894.801,458	2.270.404,540	88.257,674	2.358.662,214	2.358.662,214	536.139,244	81,48
14200730001	Aranceles Educativos	270.200,000	0	270.200,000	77.320,000	18.120,000	95.440,000	95.440,000	174.760,000	35,32
14201030001	Servicios Medicos y Hospitalarios	73.000,000	0	73.000,000	0	0	0	0	73.000,000	0,00
14201230001	Servicios Varios	598.371,124	0	598.371,124	99.141,972	5.619,000	104.760,972	104.760,972	493.610,152	17,51
14201330001	Examen Psicotecnico	633.600,000	0	633.600,000	458.129,706	18.684,972	476.814,678	476.814,678	156.785,322	75,28
15000000000	TRANSPERENCIAS CORRIENTES	1.319.630,334	0	1.319.630,334	1.681.466,042	1.681.466,042	1.681.466,042	1.681.466,042	361.835,708	127,42
15300000000	TRANSF. CONSOLID. INTERGRUP. CORRIENTES POR COPARTIC	5.763.708,020	0	5.763.708,020	3.289.201,051	45.834,174	3.334.035,225	3.334.035,225	2.429,793	62,56
15307030003	Aportes del Gobierno Central - FONACIDE - CORRIENTE	1.950.000,000	0	1.950.000,000	1.981.568,836	316.582,302	3.005.783,353	3.005.783,353	2.157.294,667	72,28
15307030011	Aportes del Gob. Central con Royalties	2.858.708,020	0	2.858.708,020	1.576.123,069	108.129,166	1.684.252,235	1.684.252,235	1.451,488	76,29
15500000000	OTRAS TRANSPERENCIAS	955.000,000	0	955.000,000	331.509,146	93.677,708	425.186,852	425.186,852	529.813,148	44,52
15501000000	Otros Aportes	0	0	0	0	0	0	0	0	NAN
16000000000	RENTAS DE LA PROPIEDAD	1.033.015,314	0	1.033.015,314	530.857,668	46.186,636	577.044,304	577.044,304	455.971,010	55,86
16100000000	INTERESES	96.000,000	0	96.000,000	922.492	71.625	994.117	994.117	95.005,883	1,04
16100230001	Intereses Motororios por Financiacion Tributaria	72.000,000	0	72.000,000	916,069	71.625	987,694	987,694	71.012,306	1,37
1610230001	Intereses por Depositos	24.000,000	0	24.000,000	6,423	6,423	6,423	6,423	23.993,577	0,03
16300000000	ARRENDAMIENTOS DE INMUEBLES, TIERRAS, TERRENOS Y OTROS	937.015,314	0	937.015,314	529.935,176	46.115,011	576.050,187	576.050,187	360.965,127	61,48
16301130001	Usutricos de Tierra en Cementerios	357.282,686	0	357.282,686	294.206,060	21.420,535	315.626,595	315.626,595	41.656,091	88,34
16301430001	Ocupacion de Casillas, Mesas, Puesto de Ventas y Otros	139.598,546	0	139.598,546	2.589,500	440,636	3.070,136	3.070,136	136.518,410	26,25
16301930001	Uso de Gimnasio Municipal	53.946,794	0	53.946,794	14.182,000	0	14.182,000	14.182,000	39.764,794	72,62
16302130001	Uso de Teatro y Salon Municipal	159.192,114	0	159.192,114	169.325,000	23.278,000	192.603,000	192.603,000	33.410,826	120,99
16302430001	Ocupacion Precaria de Bienes de Dominio Publico	144.035,114	0	144.035,114	34.871,516	480,840	35.352,356	35.352,356	108.682,758	24,54
16303030001	Arrendamiento por colocalcion de andamos/tarimas y	83.000,000	0	83.000,000	7.214,000	495,000	7.709,000	7.709,000	75.291,000	9,29
16303230001	Arrendamiento de espacios reservados para	0	0	0	18.000	0	18.000	18.000	18.000	100,00
16303330001	Arrendamiento de espacios reservados para	0	0	0	7.569,100	0	7.569,100	7.569,100	7.569,100	100,00
18100000000	DONACIONES CORRIENTES INTERNAS	0	0	0	0	0	0	0	0	NAN
18100300000	Varitas	0	0	0	0	0	0	0	0	NAN
20000000000	INGRESOS DE CAPITAL	16.984.832,082	0	16.984.832,082	9.155.688,381	727.788,301	9.923.476,682	9.923.476,682	7.061.355,400	58,43
21000000000	VENTAS DE ACTIVOS DE CAPITAL	300.000,000	0	300.000,000	156.893,051	13.039,194	169.932,245	169.932,245	130.161,755	56,61
21101030001	Venta de Activos Fijos	300.000,000	0	300.000,000	156.893,051	13.039,194	169.932,245	169.932,245	130.161,755	56,61
22000000000	TRANSPERENCIAS DE CAPITAL	16.684.832,082	0	16.684.832,082	9.038.688,330	714.753,107	9.753.441,437	9.753.441,437	6.931.193,645	58,46
22307030003	TRANSF. CONSOLIDAR. INTERGRUP. CAPITAL POR COPARTICIP	16.684.832,082	0	16.684.832,082	9.038.688,330	714.753,107	9.753.441,437	9.753.441,437	6.931.193,645	58,46
22307030011	Aportes del Gobierno Central - FONACIDE - CAPITAL	4.350.000,000	0	4.350.000,000	2.734.393,059	447,000	2.982.004,447	2.982.004,447	1.561.995,553	65,54
23000000000	DONACIONES DE CAPITAL	12.134.832,082	0	12.134.832,082	6.304.492,271	467.141,719	6.771.633,990	6.771.633,990	5.369.198,092	55,80
23100000000	Donaciones Nacionales	0	0	0	0	0	0	0	0	NAN
23100300000	Donaciones Varias	0	0	0	0	0	0	0	0	NAN
30000000000	RECURSOS DE FINANCIAMIENTO	4.600.000,000	0	4.600.000,000	7.675.741,052	0	7.675.741,052	7.675.741,052	2.175.741,052	139,56
31000000000	ENDUDAMIENTO INTERNO	900.000,000	0	900.000,000	5.500.000,000	0	5.500.000,000	5.500.000,000	100,00	100,00
31090030001	Prestamo del Sector Privado	4.600.000,000	0	4.600.000,000	5.500.000,000	0	5.500.000,000	5.500.000,000	100,00	100,00
34000000000	SALDO INICIAL DE CAVA FONACIDE	0	0	0	2.175.741,052	0	2.175.741,052	2.175.741,052	0	INE
34100000000	SALDO INICIAL DE CAVA FONACIDE	0	0	0	2.175.741,052	0	2.175.741,052	2.175.741,052	0	INE
34100030003	Saldo Inicial de Caja - Ley 4758/12 FONACIDE	0	0	0	2.175.741,052	0	2.175.741,052	2.175.741,052	0	INE
34100030007	Saldo Inicial de Caja - Juegos de Azar	0	0	0	2.175.741,052	0	2.175.741,052	2.175.741,052	0	INE
34100030011	Saldo Inicial de Caja - Royalties y Compensaciones	0	0	0	3.171,058	0	3.171,058	3.171,058	0	INE

[Firma]
SECRETARIA GENERAL
Dra. Christiana Mitez Vera



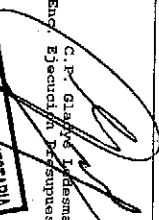

Municipalidad de Fernando de la Mora
Ejecucion Presupuestaria
EjEres0003a

Ejecucion Presupuestaria Mensual de Ingresos Noviembre/2019



Fecha: 21/01/2019
Hora: 12:23:44
Pag.: 3/3

Cuenta	Denominacion	Presupuesto Inicial	Reprogramacion Ampliacion	Presupuesto Actual	Devengado Acumulado	Devengado del Mes	Total Devengado	Total Ejecutado	Saldo Actual	% Ejec.
	Total General	93.800.000.000	0	93.800.000.000	70.062.872.575	2.852.275.618	72.915.148.193	72.915.148.193	20.884.851.807	77,73



C. Ing. Gladys I. Jaksma
Enc. Ejecucion Presupuestaria



Alba
Enc. Contabilidad

Hilario Rodriguez
Enc. Administracion Finanzas

Abog. Celso Roberto Nuñez
Secretario General

223

Riveros Candia
Intendente Municipal