





Cuenta	Denominacion	Presupuesto	Reprogramacion	Presupuesto	Devengado	Devengado	Total	Total	Saldo	%
		Inicial	Amplificacion	Actual	Acumulado	del Mes	Devengado	Ejecutado		
10000000000	INGRESOS CORRIENTES	72.215.167.918	-900.000.000	71.315.167.918	55.315.930.459	3.163.474.817	58.479.405.276	58.479.405.276	12.835.762.642	82,79
11000000000	INGRESOS TRIBUTARIOS	49.484.566.587	0	49.484.566.587	39.263.479.833	2.200.375.595	41.463.855.428	41.463.855.428	8.020.711.155	83,17
11200000000	IMPUESTOS SOBRE LA PROPIEDAD	28.647.069.021	0	28.647.069.021	23.883.272.221	1.654.694.575	25.537.966.866	25.537.966.866	3.109.112.155	89,15
11201000000	Impuesto Inmobiliario	18.000.000.000	0	18.000.000.000	15.533.993.133	1.055.821.147	16.589.814.280	16.589.814.280	1.410.186.720	92,17
11203000000	Impuesto a la Patente de Rodados	297.499.581	0	297.499.581	216.792.596	10.280.190	227.072.786	227.072.786	79.426.795	76,33
11205000000	Impuesto a la Patente de Rodados	6.200.000.000	0	6.200.000.000	5.102.182.590	118.577.740	5.220.760.330	5.220.760.330	979.299.670	84,20
11206000000	Impuesto a la Construcción	2.861.444.340	0	2.861.444.340	2.474.727.258	463.454.178	2.938.181.436	2.938.181.436	76.737.096	102,68
11207000000	Impuesto al Fraccionamiento de Tierra	9.828.000.000	0	9.828.000.000	52.104.507	3.219.037	55.323.144	55.323.144	580.676.856	8,70
11209000000	Impuesto a la Transferencia de Bienes Raices	632.125.100	0	632.125.100	503.532.537	3.332.353	506.864.890	506.864.890	125.260.210	80,18
11209200000	IMPUESTOS ADICIONALES / RODADOS F.C. ESPECIAL - SOAF	20.000.000	0	20.000.000	11.374.064.839	257.706.753	11.631.771.592	11.631.771.592	20.000.000	0,00
11300000000	IMPUESTOS INTERMEDIOS BIENES Y SERVICIOS	16.862.995.586	0	16.862.995.586	10.221.351.659	201.748.890	10.423.100.549	10.423.100.549	1.518.496.017	87,28
11301000000	Impuesto a la Patente a la Profesion, Comercio e	11.941.596.586	0	11.941.596.586	60.335.232	3.210.226	63.545.459	63.545.459	286.454.541	18,16
11301300000	Impuesto a los Espect. Public y a los Juegos Entret.	350.000.000	0	350.000.000	390.180.000	13.920.000	404.100.000	404.100.000	395.900.000	50,51
11301300001	Impuesto a las Operaciones de Credito	800.000.000	0	800.000.000	50.975.400	244.260	51.219.660	51.219.660	623.179.340	7,59
11301300001	Impuesto a las Rifiatas, Ventas p/Sorteos y Sorteos	674.399.000	0	674.399.000	30.975.400	244.260	51.219.660	51.219.660	400.000.000	0,00
11301300001	Impuesto al Paemamento	400.000.000	0	400.000.000	303.375.320	23.202.500	326.577.820	326.577.820	1.173.422.150	21,77
11301500000	Impuesto al Registro de Marcas y Señales Hacienda y	1.500.000.000	0	1.500.000.000	86.674.400	7.424.800	94.039.200	94.039.200	335.960.800	21,87
11301500001	Impuesto al Papel Sellado y Estampilla Municipales	430.000.000	0	430.000.000	258.366.627	7.819.577	266.186.204	266.186.204	183.813.796	59,15
11301800000	Impuesto al Cementerio	317.000.000	0	317.000.000	2.866.200	136.500	3.002.700	3.002.700	313.997.300	0,95
11900000000	OTROS INGRESOS TRIBUTARIOS	3.974.502.000	0	3.974.502.000	4.006.142.773	287.994.197	4.294.126.970	4.294.126.970	313.424.970	108,04
11900300000	Multas	1.000.000.000	0	1.000.000.000	1.300.175.709	134.823.324	1.434.999.033	1.434.999.033	134.999.033	143,70
11900300001	Contribucion para Conservacion de Pago de Pago	954.502.000	0	954.502.000	589.795.509	34.244.270	623.949.779	623.949.779	330.352.224	152,47
11900300001	Contrib. Especial Adicional al Imp. Immo. (Art. 166	1.400.000.000	0	1.400.000.000	1.607.521.905	107.115.043	1.714.636.948	1.714.636.948	314.636.948	83,56
11900300001	Contrib. Especial Adicional al Imp. Fat. Rodado (Art.	620.000.000	0	620.000.000	508.729.650	11.801.560	520.541.210	520.541.210	995.099.277	81,17
13000000000	INGRESOS NO TRIBUTARIOS	10.697.196.539	-900.000.000	9.797.196.539	7.632.123.449	319.990.207	7.952.117.262	7.952.117.262	1.945.049.519	61,17
13000000000	TASAS Y DERECHOS	1.035.000.000	0	1.035.000.000	921.480.000	20.650.000	942.130.000	942.130.000	92.870.000	90,52
13001000000	Tasas por Serv. de Salubridad	1.260.000.000	0	1.260.000.000	48.612.813	2.234.000	50.846.813	50.846.813	353.153.187	12,59
13001300001	Tasas por Inspeccion e Inspeccion de Pesas y Medidas	404.000.000	0	404.000.000	181.456.514	9.616.156	191.022.670	191.022.670	613.108.957	32,72
13002000000	Tasas por Inspeccion de Instalaciones	513.000.000	0	513.000.000	290.174.400	1.970.400	292.144.800	292.144.800	613.108.957	32,72
13002300001	Tasa por Servicio de Desinfeccion	911.253.757	0	911.253.757	468.230.728	41.101.725	469.332.453	469.332.453	135.911.153	105,73
13002300001	Tasa por Recoleccion de Basura, Jardines y Pasos	2.373.451.300	0	2.373.451.300	2.468.230.728	129.153.100	2.597.380.826	2.597.380.826	152.088.226	120,28
13002300001	Tasa por Conservacion de Parques, Jardines y Pasos	770.000.000	0	770.000.000	686.962.230	41.297.645	728.259.875	728.259.875	45.728.357	94,11
13002300001	Tasa por Serv. Prev. y Protec. Riesgos de Incendio y	600.000.000	0	600.000.000	1.094.982.737	41.297.645	1.136.150.383	1.136.150.383	536.150.383	189,56
13003000000	Tasas por Servicio de Desinfeccion y Lucha c/Insectos y	1.249.521.482	-900.000.000	349.521.482	64.155.820	10.415.883	74.571.703	74.571.703	343.303.482	1,78
13003000000	MULTAS Y OTROS DERECHOS NO TRIBUTARIOS	824.000.000	0	824.000.000	159.353.606	5.500	170.359.489	170.359.489	653.650.511	20,67
13003000001	Multas	750.000.000	0	750.000.000	3.116.330	5.500	3.119.830	3.119.830	746.820.170	0,42
13003300000	Espectaculos Cinematograficos	12.000.000	0	12.000.000	0	0	0	0	12.000.000	0,00
13003300001	Servicio de Inspeccion de Instalaciones Especiales	0	0	0	0	0	0	0	0	NM
13003300001	Canon Especial por Utilizado de Vias Publicas de	42.000.000	0	42.000.000	156.757.276	0	167.169.659	167.169.659	125.169.659	398,02
13003300001	Otros - Recargo por Cobro Externo	0	0	0	0	0	0	0	0	0,00
13009300000	FONDO COBERTURA ESPECIAL - SOAF	20.000.000	0	20.000.000	0	0	0	0	20.000.000	0,00
13009300002	VENTA DE BIENES Y SERVICIOS DE ADMINISTRACIONES PUBLICAS	5.236.681.458	0	5.236.681.458	4.237.465.914	175.684.946	4.413.150.860	4.413.150.860	823.550.598	84,71
14000000000	VENTA DE BIENES DE LAS ADMINISTRACIONES PUBLICAS	2.341.880.000	0	2.341.880.000	1.478.803.700	69.820.000	1.548.623.700	1.548.623.700	335.256.300	82,51
14000000000	Venta de Libros, Formularios y Documentos	1.869.880.000	0	1.869.880.000	1.474.880.000	58.679.000	1.533.559.000	1.533.559.000	356.333.000	83,02
14001000000	Provision de Copias de Planos, Informes Tecnicos, Plan	135.000.000	0	135.000.000	2.861.200	100.000	2.961.200	2.961.200	132.038.800	2,18
14001000001	Chapas/Imateriales de Inmuebles	12.000.000	0	12.000.000	0	0	0	0	12.000.000	0,00
14010000000	Provision de Distintivos para Vehiculos	305.000.000	0	305.000.000	400.957.000	0	411.998.000	411.998.000	106.998.000	135,08



C. P. Gabriela Pedraza
Enc. Ejecucion Presupuestaria
MUNICIPALIDAD DE FERNANDO DE LA MORA



Abogado General
Gustavo Nuñez
Intendente Municipal
Pablo Alvarez Candia

Cuenta	Denominacion	Presupuesto	Repogramacion	Presupuesto	Devengado	Total	Total	Saldo	%
		Inicial	Ampliacion	Actual	Acumulado	Devengado	Ejecutado	Actual	
14109330001	ADICIONAL S/ REGISTROS F.C. ESPECIAL - SOAT	20.000.000	0	20.000.000	0	0	0	20.000.000	0,00
14200000000	VENTA DE SERVICIOS DE LAS ADMINISTRACIONES PUBLICAS	2.894.801.458	0	2.894.801.458	2.358.662.214	2.464.527.160	2.464.527.160	430.274.298	85,14
14200730001	Aranceles Educativos	270.200.000	0	270.200.000	95.440.006	114.880.000	114.880.000	155.320.000	42,52
14201030001	Servicios Medicos y Hospitalarios	73.000.000	0	73.000.000	0	0	0	73.000.000	0,00
14201230001	Servicios Varias	598.371.124	0	598.371.124	104.760.972	115.277.978	115.277.978	483.093.146	19,27
14201330001	Examen Psicotecnico	633.600.000	0	633.600.000	476.959.206	501.048.000	501.048.000	132.640.794	79,08
14201530001	Servicios Tecnicos y Administrativos en General	1.319.620.334	0	1.319.620.334	1.681.466.042	1.733.321.182	1.733.321.182	413.692.000	131,35
15000000000	TRANSFERENCIAS CORRIENTES	5.763.708.020	0	5.763.708.020	3.605.783.353	4.034.589.891	4.034.589.891	1.729.118.129	70,00
15300000000	TRANSF. CONSOLID. INTERGUB. CORRIENTES POR COPARTIC	5.763.708.020	0	5.763.708.020	3.605.783.353	4.034.589.891	4.034.589.891	1.729.118.129	70,00
15307030003	Aporte del Gobierno Central - FONAFIDE - CORRIENTE	1.950.000.000	0	1.950.000.000	1.487.688.002	1.582.800.955	1.582.800.955	367.199.035	81,17
15307030011	Aportes del Gobierno con Royalties	2.859.708.020	0	2.859.708.020	1.922.908.495	1.897.301.967	1.897.301.967	951.406.053	66,37
15308030007	Aport. del Gob. Central con Canon Fiscal (Uuegos de	955.000.000	0	955.000.000	425.186.852	554.486.959	554.486.959	400.513.041	58,06
15500000000	OTRAS TRANSFERENCIAS	0	0	0	0	0	0	0	0,00
15501000000	Otros Aportes	0	0	0	0	0	0	0	0,00
16080000000	RENTAS DE LA PROPIEDAD	1.033.015.314	0	1.033.015.314	577.044.304	615.661.835	615.661.835	417.353.479	59,60
16100000000	RENTAS DE LA PROPIEDAD	96.000.000	0	96.000.000	994.117	1.013.828	1.013.828	94.986.172	1,06
16100330001	Intereses Moratorios por Financiacion Tributaria	72.000.000	0	72.000.000	987.694	1.005.461	1.005.461	70.994.536	1,40
16100330001	Intereses por Depositos	24.000.000	0	24.000.000	6.423	8.367	8.367	23.991.633	0,03
16300000000	ARRENDAMIENTOS DE INMUEBLES, TIERRAS, TERRENOS Y OTROS	937.015.314	0	937.015.314	576.050.187	614.648.007	614.648.007	322.567.807	65,40
16301130001	Utilizaciones de Tierra en Cementerios	357.282.686	0	357.282.686	315.625.595	3.370.136	3.370.136	11.118.871	95,21
16301130001	Utilizaciones de Casas, Mesas, Puesto de Ventas y Otros	139.558.546	0	139.558.546	3.010.136	3.370.136	3.370.136	136.188.410	37,97
16301130001	Uso de Gimnasio Municipal	53.946.794	0	53.946.794	14.182.000	20.482.000	20.482.000	33.460.794	37,97
16302130001	Uso de Teatro y Salon Municipal	159.192.174	0	159.192.174	192.603.000	199.653.000	199.653.000	40.460.826	125,42
16302330001	Occupacion Preclala de Bienes de Dominio Publico	144.035.114	0	144.035.114	35.332.356	35.682.956	35.682.956	108.352.158	24,77
16302330001	Occupacion Preclala de Bienes Municipales	83.000.000	0	83.000.000	7.709.000	7.709.000	7.709.000	75.291.000	9,29
16302330001	Arrendamiento de Terrenos Municipales	0	0	0	18.000	18.000	18.000	18.000	100,00
16303030001	Arrendamiento por colocacion de andamios, tarimas y	0	0	0	7.589.100	7.589.100	7.589.100	7.589.100	100,00
16303030001	Arrendamiento de espacios reservados para	0	0	0	0	0	0	0	0,00
18000000000	DONACIONES CORRIENTES	0	0	0	0	0	0	0	0,00
18100000000	DONACIONES CORRIENTES INTERNAS	0	0	0	0	0	0	0	0,00
18100330001	Varias	16.984.832.082	0	16.984.832.082	9.923.476.682	1.045.442.654	10.968.919.336	6.016.912.746	64,58
20000000000	INGRESOS DE CAPITAL	300.000.000	0	300.000.000	163.838.245	5.938.536	175.776.781	124.223.219	58,59
21100000000	VENTAS DE ACTIVOS DE CAPITAL	300.000.000	0	300.000.000	163.838.245	5.938.536	175.776.781	124.223.219	58,59
21100000000	Venta de Activos Fijos	300.000.000	0	300.000.000	9.783.838.245	1.039.504.118	10.793.142.555	5.891.689.527	64,69
22000000000	TRANSFERENCIAS DE CAPITAL	16.684.832.082	0	16.684.832.082	9.783.638.437	1.039.504.118	10.793.142.555	40.460.826	24,77
22000000000	TRANSF. CONSOLIDAD. INTERGUB. CAPITAL POR COPARTICIP	16.684.832.082	0	16.684.832.082	9.783.638.437	1.039.504.118	10.793.142.555	40.460.826	24,77
22307030003	Aportes del Gobierno Central - FONAFIDE - CAPITAL	4.550.000.000	0	4.550.000.000	2.982.004.447	221.930.246	3.203.934.693	1.346.065.307	70,42
22307030011	Aportes del Gobierno Central con Royalties	12.134.832.082	0	12.134.832.082	6.771.633.990	817.573.872	7.589.207.862	4.545.624.220	62,54
23100000000	DONACIONES DE CAPITAL	0	0	0	0	0	0	0	0,00
23100000000	Donaciones Varias	0	0	0	0	0	0	0	0,00
23100330009	RECURSOS DE FINANCIAMIENTO	4.680.000.000	0	4.680.000.000	7.675.741.052	7.675.741.052	7.675.741.052	2.175.741.052	139,56
30000000000	ENDEUDAMIENTO INTERNO	4.680.000.000	0	4.680.000.000	5.500.000.000	5.500.000.000	5.500.000.000	100,00	0,00
31000000000	Préstamo del Sector Privado	4.680.000.000	0	4.680.000.000	5.500.000.000	5.500.000.000	5.500.000.000	100,00	0,00
34000000000	SAIDO INICIAL DE CASH	0	0	0	2.175.741.052	2.175.741.052	2.175.741.052	2.175.741.052	100,00
34000000000	SAIDO INICIAL DE CASH FONAFIDE	0	0	0	2.175.741.052	2.175.741.052	2.175.741.052	2.175.741.052	100,00
34100030003	Saldo Inicial de Caja - Uuegos de Azar	0	0	0	2.172.569.994	2.172.569.994	2.172.569.994	2.172.569.994	100,00
34100030007	Saldo Inicial de Caja - Royalties y Compensaciones	0	0	0	3.171.058	3.171.058	3.171.058	3.171.058	100,00
34100300011	Saldo Inicial de Caja - Royalties y Compensaciones	0	0	0	3.171.058	3.171.058	3.171.058	3.171.058	100,00

[Handwritten signature]



SECRETARÍA GENERAL
Año: 2018
Municipalidad de Fernando de La Mora
Secretario General




Municipalidad de Fernando de la Mora
Ejecucion Presupuestaria
rp:EPres0003a


Ejecucion Presupuestaria Mensual de Ingresos Diciembre/2018

Fecha: 21/01/2019
Hora: 12:25:58
Pag.: 3/3

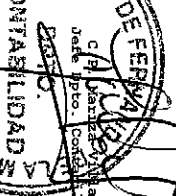
Cuenta	Denominacion	Presupuesto Inicial	Reprogramacion Ampliacion	Presupuesto Actual	Devengado Acumulado	Devengado del mes	Total Devengado	Total Ejecutado	Saldo Actual	Ejec.
	Total General	93.800.000.000	0	93.800.000.000	72.915.148.193	4.208.912.471	77.124.065.664	77.124.065.664	16.675.934.336	82,22


C.P. Valerys Medema
Enc. Ejecucion Presupuestaria



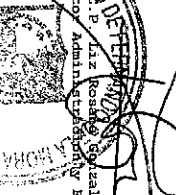



C.P. Darizya Añelba
Jefe p/c Contabilidad







C.P. Liz Rosado Gonzalez
Director Administrativo y Finanzas





C.P. Roberto Nuñez
Director General Operativo





C.P. Fernando Riveros Candia
Intendente Municipal

