





Ejecucion Presupuestaria Mensual de Egresos a Octubre/2018 (consolidado General)

Cuenta	Denominacion	Presupuesto	Reprogramacion	Presupuesto	Acumulado	Obligado	Total	Total	Obligaciones	Saldo	%
		Inicial	Ampliacion	Actual	Obligado	del Mes	Obligado	Pagado	Pend. de Pago	Actual	
184200630001	OPACT - Convenio	9.000.000	0	9.000.000	0	0	0	0	0	9.000.000	0,00
184200630001	Coordinadora de Comisiones Vecinales	19.200.000	-19.200.000	0	0	0	0	0	0	0	0,00
184201030001	Consejo Local de Salud	379.466.667	89.003.237	468.469.904	310.969.904	35.000.000	345.969.904	345.969.904	0	122.500.000	73,85
184201130001	Coordinadora de Comisiones Vecinales - TEI	12.000.000	-12.000.000	0	0	0	0	0	0	0	NAN
184202630001	Aportes a Entid. Educ. e Instit. sin Fines de	631.800.000	928.919.380	1.560.719.380	512.949.952	315.304.617	828.254.569	629.599.952	198.654.617	732.464.811	53,07
184211330001	Touring Club Paraguayo - Transferecia	0	0	0	0	0	0	0	0	0	NAN
184211330001	Aportes a Entid.Educativas s/fines de lucro	1.022.533.333	341.000.000	1.363.533.333	985.492.280	99.587.956	1.085.080.236	1.084.823.692	256.544	278.453.097	79,58
184213300000	Aporte Ent.Educativas s/fines de lucro -	220.000.000	-219.003.237	996.763	0	0	0	0	0	0	0,00
184500130001	INDEMNIZACIONES	213.535.034	0	213.535.034	30.000.000	0	30.000.000	30.000.000	0	183.535.034	14,05
184500130001	Indemnizaciones	213.535.034	0	213.535.034	30.000.000	0	30.000.000	30.000.000	0	183.535.034	14,05
184600330001	Subsidio Y Asist. Social A Personas Y Filas.	140.000.000	-50.000.000	90.000.000	30.667.135	10.264.100	40.932.235	40.932.235	0	49.067.765	45,46
184600330007	Subsidio Y Asistencia social a personas Y	23.100.000	5.000.000	28.100.000	2.000.000	0	2.000.000	2.000.000	0	26.100.000	42,01
184800030003	TRANSFERENCEIA PARA COMPLEMENTO NUTRITIONAL EN	1.870.361.202	0	1.870.361.202	0	785.677.200	785.677.200	785.677.200	0	1.084.684.002	42,01
184800030003	Transferecia para complemento nutritional en	1.870.361.202	0	1.870.361.202	0	785.677.200	785.677.200	785.677.200	0	1.084.684.002	42,01
190000000000	OTROS GASTOS	3.550.938.798	571.000.000	4.121.938.798	3.693.819.470	11.455.765	3.705.275.235	3.536.475.235	168.800.000	416.663.563	89,89
191000000000	PAGO DE IMPUESTOS, TASAS Y GASTOS JUDICIALES	1.080.000.000	226.000.000	1.306.000.000	1.246.678.822	6.391.425	1.253.070.247	1.093.070.247	160.000.000	52.929.753	95,95
191000030001	Pago De Impuestos, Tasas Y Gastos Judiciales	1.080.000.000	226.000.000	1.306.000.000	1.246.678.822	6.391.425	1.253.070.247	1.093.070.247	160.000.000	52.929.753	95,95
192000000000	DEPOSITACION DE INTERES Y OTROS INGRESOS NO	90.000.000	-5.000.000	85.000.000	18.485.648	5.064.340	23.549.988	23.549.988	0	61.450.012	27,71
192000030001	Deposicion De Intereses Y Otros Ingresos No	90.000.000	-5.000.000	85.000.000	18.485.648	5.064.340	23.549.988	23.549.988	0	61.450.012	27,71
196000000000	DEUDAS FENDENTES DE PAGO DE EJERCICIOS	2.380.938.798	350.000.000	2.730.938.798	2.428.655.000	0	2.428.655.000	2.419.855.000	8.800.000	302.283.798	88,93
196000030001	Deudas Pendientes de Pago de Ejercicios	2.380.938.798	350.000.000	2.730.938.798	2.428.655.000	0	2.428.655.000	2.389.855.000	8.800.000	82.645.000	96,67
19600030003	Deudas Pendientes de Pago de Ejercicios	79.638.798	0	79.638.798	0	0	0	0	0	79.638.798	0,00
19600030007	DEUDAS PEND. DE PAGO DE GASTOS CORRIENTES EJERC.	140.000.000	30.000.000	170.000.000	30.000.000	0	30.000.000	30.000.000	0	140.000.000	100,00
200000000000	GASTOS DE CAPITAL	26.870.713.927	300.000.000	27.170.713.927	11.798.794.793	1.012.484.938	12.811.279.781	12.615.694.071	195.645.710	14.359.434.146	47,15
200000000000	MINERALES	1.834.000.000	50.000.000	1.884.000.000	565.202.000	0	565.202.000	565.202.000	0	1.318.798.000	30,00
242000000000	MINERALES	1.834.000.000	50.000.000	1.884.000.000	565.202.000	0	565.202.000	565.202.000	0	1.318.798.000	30,00
242000030001	Minerales	724.000.000	-400.000.000	324.000.000	119.400.000	0	119.400.000	119.400.000	0	204.600.000	35,85
242000030011	Minerales	1.110.000.000	450.000.000	1.560.000.000	445.802.000	0	445.802.000	445.802.000	0	1.114.198.000	28,58
250000000000	INVERSION FISICA	14.062.764.136	-1.274.292.492	12.788.471.644	3.892.771.468	896.079.043	4.788.850.511	4.598.204.801	190.645.710	7.959.621.133	37,45
251000030001	ADQUISICION DE INMUEBLES	0	0	0	0	0	0	0	0	0	0,00
251000030003	Adquisicion de Inmuebles	0	0	0	0	0	0	0	0	0	0,00
251000030011	Adquisicion de Inmuebles	0	112.780.473	112.780.473	0	0	0	0	0	112.780.473	0,00
252000000000	CONSTRUCCIONES	8.937.387.836	-1.053.072.965	7.884.314.871	2.496.384.798	692.479.043	3.188.863.841	3.188.863.841	0	4.699.451.030	40,45
252000030003	Construcciones	560.000.000	-560.000.000	0	0	0	0	0	0	0	0,00
252000030008	Construcciones	3.710.000.000	-30.292.492	3.679.707.508	955.702.459	148.048.315	1.103.750.774	1.103.750.774	0	2.575.956.734	30,00
252000030011	Construcciones	4.657.387.836	-462.780.473	4.204.607.363	1.540.682.339	544.430.728	2.085.113.067	2.085.113.067	0	2.119.494.296	49,59
253000000000	ADQ. DE MAQ. EQ. Y HERRAMIENTAS MAYORES	2.689.145.940	-511.000.000	2.178.145.940	548.820.670	0	548.820.670	548.820.670	0	1.629.325.270	25,20
253000030003	Adq. De Maq. Eq. Y Herramientas Mayores	93.000.000	-411.000.000	52.000.000	29.979.960	0	29.979.960	29.979.960	0	22.020.040	57,65
253000030007	Adquisicion de Maquinarias, Equipos Y	0	0	0	0	0	0	0	0	0	NAN
253000030011	Adquisicion de Maquinarias, Equipos Y	2.596.145.940	-470.000.000	2.126.145.940	518.840.710	0	518.840.710	518.840.710	0	1.607.305.230	24,40
259000000000	ADQUISICION DE EQUIPOS DE OFICINA Y COMPUTACION	1.603.588.000	-45.000.000	1.558.588.000	197.566.000	143.650.000	341.216.000	289.411.000	51.805.000	1.221.372.000	21,81
259000030001	Adq. de Equipos de Oficina y Computacion	840.000.000	0	840.000.000	145.761.000	143.650.000	289.411.000	289.411.000	0	550.589.000	34,45
259000030003	Adq. de Equipos de Oficina y Computacion	0	0	0	0	0	0	0	0	0	NAN
259000030007	Adq. de Equipos de Oficina y Computacion	0	0	0	0	0	0	0	0	0	NAN


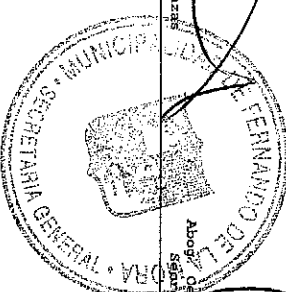

Enc. C.P. Advs. Icedema  
Ejecucion Presupuestaria

Enc. C.P. Advs. Icedema  
Ejecucion Presupuestaria

Enc. C.P. Advs. Icedema  
Ejecucion Presupuestaria

Enc. C.P. Advs. Icedema  
Ejecucion Presupuestaria

Enc. C.P. Advs. Icedema  
Ejecucion Presupuestaria



Cuenta	Denominación	Presupuesto		Reprogramación Ampliación	Presupuesto Actual		Acumulado Obligado	Obligado del Mes	Total Obligado	Total Pagado	Obligaciones Pend. de Pago	Saldo	
		Inicial	Ampliación		Actual	Obligado						Actual	Ejec.
254000030011	Adquisición de Equipos de Oficina y Computación	664.588.000	0	0	664.588.000	51.805.000	0	0	51.805.000	0	51.805.000	612.783.000	7,80
257000000000	ADQUISICION DE ACTIVOS INTANGIBLES	0	44.000.000	0	44.000.000	0	0	0	0	0	0	44.000.000	0,00
25700003001	Adquisición de Activos Intangibles	0	44.000.000	0	44.000.000	0	0	0	0	0	0	44.000.000	0,00
257000030011	ESTUDIOS DE PROYECTOS DE INVERSION	0	0	0	0	0	0	0	0	0	0	0	NAN
258000000000	Estudios De Proyectos De Inversión	185.500.000	0	0	185.500.000	0	0	0	0	0	0	185.500.000	32,32
25800003001	Estudios De Proyectos De Inversión	5.500.000	0	0	5.500.000	0	0	0	0	0	0	5.500.000	0,00
259000000000	OTROS GASTOS DE INVERSION Y REPARACIONES MAYORES	641.142.360	0	0	641.142.360	59.950.000	0	0	59.950.000	0	0	120.050.000	33,31
25900003001	OTROS GASTOS DE INVERSION Y REPARACIONES MAYORES	361.142.360	0	0	361.142.360	0	0	0	0	0	0	169.142.360	79,25
259000030011	Otros Gastos de Inversión y Reparaciones Mayores	280.000.000	0	0	280.000.000	0	0	0	0	0	0	169.142.360	0,00
270000000000	SERVICIOS DE LA DEUDA PUBLICA	6.330.000.000	0	0	6.330.000.000	4.500.000.000	0	0	4.500.000.000	0	0	1.830.000.000	73,41
273000000000	AMORTIZACION DE LA DEUDA PUBLICA INTERNA	6.330.000.000	0	0	6.330.000.000	4.500.000.000	0	0	4.500.000.000	0	0	1.830.000.000	73,41
27300003001	Amortización De La Deuda Pública Interna	6.330.000.000	0	0	6.330.000.000	4.500.000.000	0	0	4.500.000.000	0	0	1.830.000.000	73,41
280000000000	TRANSFERENCIAS	3.890.933.966	1.694.000.000	0	5.584.933.966	2.361.456.948	0	0	2.361.456.948	0	0	3.223.477.018	42,86
287000000000	TRANSFERENCIAS DE CAPITAL AL SECTOR PRIVADO	3.890.933.966	1.694.000.000	0	5.584.933.966	2.361.456.948	0	0	2.361.456.948	0	0	3.223.477.018	42,86
28700003001	Transferencias De Capital Al Sector Privado	628.857.640	0	0	628.857.640	2.031.822.948	0	0	2.031.822.948	0	0	264.617.972	88,61
287000030011	Transferencia de Capital al Sector Privado	604.000.000	0	0	604.000.000	0	0	0	0	0	0	604.000.000	55,57
28700003007	Transferencia de Capital al Sector Privado	0	0	0	0	0	0	0	0	0	0	0	NAN
28700003008	Transferencia de Capital al Sector Privado	0	0	0	0	0	0	0	0	0	0	0	NAN
289000000000	OTRAS TRANSFERENCIAS DE CAPITAL AL SECTOR PUBLICO	2.658.076.326	0	0	2.658.076.326	0	0	0	0	0	0	2.658.076.326	0,00
28900003003	Otras Transferencias de Capital al Sector	0	0	0	0	0	0	0	0	0	0	0	NAN
289000030011	Otras Transferencias de Capital al Sector	753.015.825	0	0	753.015.825	479.364.377	0	0	479.364.377	0	0	219.954.715	71,92
290000000000	PAGO DE IMPUESTOS, TASAS Y GASTOS JUD. Y OTROS	0	30.292.492	0	0	0	0	0	0	0	0	30.292.492	0,00
291000000000	Pago de Impuestos, Tasas y Gastos Judiciales	0	30.292.492	0	0	0	0	0	0	0	0	30.292.492	0,00
291000030011	DEUDAS PEND. DE PAGO DE GASTOS DE CAP. EJERC.	753.015.825	0	0	753.015.825	479.364.377	0	0	479.364.377	0	0	219.954.715	71,92
298000000000	Deudas Pend. de Pago de Gastos de Capital	162.000.000	0	0	162.000.000	0	0	0	0	0	0	162.000.000	0,00
298000030003	Deudas Pend. de Pago de Gastos de Cap. Ejerc.	0	30.292.492	0	0	0	0	0	0	0	0	30.292.492	100,00
298000030011	Deudas Pend. de Pago de Gastos de Cap. Ejerc.	591.015.825	0	0	591.015.825	449.071.885	0	0	449.071.885	0	0	57.954.715	90,19
Total General		93.800.000.000	0	0	93.800.000.000	54.966.859.443	5.332.786.446	0	5.332.786.446	54.125.456.827	6.174.199.063	83.500.344.110	64,29





