

Municipalidad de Fernando de la Mora  
Ejecucion Presupuestaria  
FpPres0008c

Ejecucion Presupuestaria Mensual de Egresos a Noviembre/2018 (Consolidado General)


Fecha: 21/01/2019  
Hora: 12:11:56  
Pag.: 1/4

Cuenta	Denominacion	Presupuesto		Aplicacion	Presupuesto		Acumulado	Obligado del Mes	Obligado	Total	Total	Obligaciones Pend. de Pago	Saldo Actual	Ejec. %
		Inicial	Reajustado		Actual	Actual								
110000000000	GASTOS CORRIENTES	66.929.286,073	-300.000,000	66.629.286,073	47.488.376,109	4.077.091,804	51.565.467,913	44.096.316,834	7.469.151,079	15.063.818,160	77,33			
111000000000	SERVICIOS PERSONALES	38.602.934,323	0	38.602.934,323	28.571.089,051	2.669.826,867	31.240.915,918	26.783.771,942	4.457.143,976	7.362.022,605	80,93			
111100000000	REMUNERACIONES BASICAS	17.393.556,817	75.820,050	17.469.376,867	13.419.323,572	1.279.121,607	14.698.445,179	12.229.070,234	2.469.374,945	2.778.329,688	84,10			
111200000000	Sweldos	12.787.970,364	0	12.787.970,364	10.008.423,247	1.001.419,895	11.009.843,142	9.104.082,007	1.903.761,135	1.780.121,222	85,08			
111300000000	Dietas	1.653.225,840	44.109,208	1.697.334,048	1.414.443,040	141.444,504	1.555.887,544	1.271.504,150	284.495,394	141.444,504	51,67			
111400000000	Gastos de Representacion	1.614.384,704	27.891,792	1.642.276,496	1.368.572,080	136.857,208	1.505.429,288	1.231.714,872	273.714,416	138.857,208	46,35			
111500000000	Agunaldos	1.327.955,909	3.820,000	1.331.775,909	621.879,205	15.427,974	637.307,180	355.259,125	282.047,955	129.812,487	73,24			
112000000000	REMUNERACIONES TEMPORARIAS	340.071,612	145.000,000	485.071,612	339.831,151	15.427,974	355.259,125	338.968,788	16.290,337	1.709,663	90,50			
112300000000	Remuneracion Extraordinaria	127.000,000	127.000,000	254.000,000	16.290,337	0	16.290,337	16.290,337	0	0	0			
113000000000	ASIGNACIONES COMPLEMENTARIAS	3.724.949,705	0	3.724.949,705	3.814.949,705	275.516,973	3.039.432,732	3.039.432,732	695.516,973	2.437.304,601	79,57			
113300000000	Subsidio Familiar	490.000,000	0	490.000,000	373.986,697	33.616,298	407.602,995	366.508,270	41.094,725	83.397,005	83,18			
113400000000	Bonificaciones y Gratificaciones	1.709.829,314	90.000,000	1.799.829,314	1.314.197,740	130.107,994	1.444.305,734	1.184.367,103	259.938,631	355.523,580	80,25			
113500000000	Bonificacion Jubilatoria Del Empleador	1.434.955,400	0	1.434.955,400	1.062.500,133	111.792,681	1.174.292,814	882.644,993	291.647,821	260.662,586	81,83			
113700000000	Bonificaciones For Servicios Especiales	90.164,991	0	90.164,991	9.450,002	0	9.450,002	3.784,235	5.665,767	80.174,989	10,48			
114000000000	PERSONAL CONTRATADO	13.915.796,446	614.179,950	14.529.976,396	11.360.909,170	1.086.665,577	12.447.574,747	11.113.658,860	1.333.915,887	2.082.401,649	85,67			
114100000000	Contratacion De Personal Tecnico	2.632.847,433	690.000,000	3.322.847,433	2.704.323,384	222.989,533	2.927.312,917	2.348.277,586	579.076,331	3.952.532,516	88,10			
114400000000	Jornales Varios	10.801.949,013	-75.820,050	10.726.128,963	8.404.333,786	858.776,044	9.263.109,830	8.488.074,874	775.034,956	1.483.019,133	86,17			
114500000000	Jornales Varios	0	0	0	0	0	0	0	0	0	0			
114600000000	Jornales Varios	0	0	0	0	0	0	0	0	0	0			
114700000000	Jornales Varios	0	0	0	0	0	0	0	0	0	0			
114800000000	Honorarios Profesionales	481.000,000	0	481.000,000	252.250,000	24.900,000	277.150,000	277.150,000	0	203.850,000	57,62			
114900000000	Honorarios Profesionales	0	0	0	0	0	0	0	0	0	0			
115000000000	OTROS GASTOS DE PERSONAL	3.228.559,743	-925.000,000	2.303.559,743	1.600.000,000	12.494,536	711.379,122	648.479,122	62.900,000	1.592.180,621	30,88			
115100000000	Subsidio Para La Salud	1.500.000,000	0	1.500.000,000	1.180.000,000	11.800,000	1.311.700,000	1.089.800,000	22.900,000	18.300,000	87,80			
115200000000	Otros Gastos de Personal	3.078.559,743	-925.000,000	2.153.559,743	1.180.000,000	11.800,000	1.311.700,000	1.089.800,000	22.900,000	1.592.180,621	30,88			
120000000000	SERVICIOS NO PERSONALES	5.239.311,864	-119.500,000	5.119.811,864	3.787.820,186	157.020,536	3.944.840,722	3.144.240,122	2.969.688,506	1.774.551,825	61,41			
121000000000	SERVICIOS BASICOS	507.670,700	120.000,000	627.670,700	561.508,929	50.592,780	612.101,709	612.101,709	0	15.568,991	97,52			
122000000000	SERVICIOS BASICOS	30.000,000	8.700,000	38.700,000	38.700,000	0	38.700,000	38.700,000	0	154,000	99,60			
123000000000	TRANSPORTE Y ALMACENAJES	30.000,000	0	30.000,000	38.700,000	0	38.700,000	38.700,000	0	154,000	99,60			
123900000000	Transporte y Viaticos	29.700,000	0	29.700,000	38.700,000	0	38.700,000	38.700,000	0	154,000	99,60			
124000000000	Parasites y Viaticos	300,000	0	300,000	0	0	0	0	0	0	0			
124900000000	GASTOS POR SERV. DE ASEO, MANTEN. Y REPARAC.	2.149.384,255	66.300,000	2.215.684,255	1.457.452,032	25.264,523	1.949.994,886	1.949.994,886	0	127.188,447	60,52			
125000000000	Gastos Por Servicios de Aseo, Mantenimiento y Reparacion	1.092.069,105	-261.700,000	830.369,105	820.369,105	10.634,000	527.409,488	516.707,663	10.701,825	302.959,617	63,52			
125900000000	Alquileres y Derechos	1.057.295,160	328.000,000	1.385.295,160	940.676,544	0	940.676,544	783.926,544	156.750,000	444.618,616	67,30			
126000000000	Alquileres y Derechos	467.000,000	209.000,000	676.000,000	270.000,000	0	270.000,000	270.000,000	0	406.000,000	32,94			
126900000000	SERVICIOS TECNICOS Y PROFESIONALES	200.000,000	0	200.000,000	200.000,000	0	200.000,000	200.000,000	0	200.000,000	100,00			
127000000000	SERVICIOS TECNICOS Y PROFESIONALES	1.044.000,000	-392.000,000	652.000,000	652.000,000	53.435,944	376.374,764	369.274,764	7.100,000	275.625,236	57,73			
127900000000	SERVICIO SOCIAL	0	0	0	322.938,820	0	322.938,820	322.938,820	0	0	0			
128000000000	Servicio Social	72.000,000	0	72.000,000	0	0	0	0	0	60.000,000	0,00			
129000000000	OTROS SERVICIOS	664.393,566	-183.300,000	481.093,566	147.633,602	15.892,898	163.526,500	163.526,500	0	60.000,000	0,00			
129900000000	Otros Servicios	664.393,566	-183.300,000	481.093,566	147.633,602	15.892,898	163.526,500	163.526,500	0	317.567,066	33,99			


L.P. Gladys Arana  
Enc. Ejecucion Presupuestaria




C.F. Mariana Gonzalez  
Jefe Dpto. Contabilidad




L.P. Liz Gonzalez  
Directora de Administracion y Finanzas



Abog. Cesar Esteban Nuñez  
Abogado del Municipio General



M. C. Alicia Lopez  
Alcaldesa Municipal







Riveros Candia

Ejecución Presupuestaria Mensual de Egresos a Noviembre/2018 (Consolidado General)


Cuenta	Denominación	Presupuesto		Reprogramación		Presupuesto Actual	Acumulado Obligaado	Obligado del Mes	Total Obligado	Total Pagado	Obligaciones Pend. de Pago	Saldo Actual	Ejec. %	
		Inicial	Ampliación	Ampliación	Reducción									
12900000000	SERVICIOS DE CAPACITACION Y ADIESTRAMIENTO DEL	47.000.000	-500.000	0	0	46.500.000	19.410.440	1.200.000	20.610.440	20.610.440	0	25.889.560	44,32	
12900003000	Servicios de Capacitación y Adiestramiento	47.000.000	-500.000	0	0	46.500.000	19.410.440	1.200.000	20.610.440	20.610.440	0	25.889.560	44,32	
13000000000	BIENES DE CONSUMO	5.104.569.236	-840.419.380	0	0	4.264.149.856	2.120.134.820	210.386.276	2.330.521.096	2.330.521.096	0	1.933.628.760	54,65	
13100000000	PRODUCTOS ALIMENTICIOS	378.393.385	-119.000.000	0	0	259.393.385	205.546.231	6.700.818	212.247.049	212.247.049	0	94.597.749	81,82	
13100003000	Productos Alimenticios	378.393.385	-119.000.000	0	0	259.393.385	205.546.231	6.700.818	212.247.049	212.247.049	0	94.597.749	81,82	
13200000000	TEXTILES Y VESTUARIOS	210.000.000	-99.153.100	0	0	110.846.900	22.996.900	0	22.996.900	22.996.900	0	87.850.000	20,75	
13200003000	Textiles y Vestuarios	210.000.000	-99.153.100	0	0	110.846.900	22.996.900	0	22.996.900	22.996.900	0	87.850.000	20,75	
13300000000	PRODUCTOS DE PAPEL, CARTÓN E IMPRESOS	222.500.000	60.500.000	0	0	283.000.000	170.602.663	75.450.110	246.052.773	246.052.773	0	55.481.773	20,75	
13300003000	Productos de Papel, Carton e Impresos	222.500.000	60.500.000	0	0	283.000.000	170.602.663	75.450.110	246.052.773	246.052.773	0	55.481.773	20,75	
13400000000	BIENES DE CONSUMO DE OFICINAS E INSUMOS	1.070.862.225	-34.566.280	0	0	1.036.295.945	415.616.524	12.900.810	428.517.334	428.517.334	0	369.258.034	41,35	
13400003000	Bienes de Consumo de oficina e Insumos	1.070.862.225	-34.566.280	0	0	1.036.295.945	415.616.524	12.900.810	428.517.334	428.517.334	0	369.258.034	41,35	
13500000000	BIENES DE CONSUMO DE OFICINA E INSUMOS	379.673.051	-38.200.000	0	0	341.473.051	121.114.494	1.045.800	122.160.294	122.160.294	0	31.382.794	35,77	
13500003000	Productos e Instrumentales Químicos y Medicinales	379.673.051	-38.200.000	0	0	341.473.051	121.114.494	1.045.800	122.160.294	122.160.294	0	31.382.794	35,77	
13600000000	COMBUSTIBLES Y LUBRICANTES	1.373.952.000	-169.000.000	0	0	1.204.952.000	538.753.600	99.376.600	638.130.200	638.130.200	0	566.981.800	52,96	
13600003000	Combustibles y Lubrificantes	1.373.952.000	-169.000.000	0	0	1.204.952.000	538.753.600	99.376.600	638.130.200	638.130.200	0	566.981.800	52,96	
13800000000	OTROS BIENES DE CONSUMO	275.000.000	-441.000.000	0	0	275.000.000	170.583.800	50.000.000	467.546.400	467.546.400	0	170.583.800	62,03	
13800003000	Otros Bienes de Consumo	275.000.000	-441.000.000	0	0	275.000.000	170.583.800	50.000.000	467.546.400	467.546.400	0	170.583.800	62,03	
13900000000	OTROS BIENES DE CONSUMO	895.117.560	-113.000.000	0	0	782.117.560	496.554.408	14.912.138	511.466.546	511.466.546	0	333.586.546	65,40	
13900003000	Otros Bienes de Consumo	895.117.560	-113.000.000	0	0	782.117.560	496.554.408	14.912.138	511.466.546	511.466.546	0	333.586.546	65,40	
14000000000	BIENES DE CAMBIO	574.031.015	-328.000.000	0	0	246.031.015	148.950.000	0	148.950.000	148.950.000	0	97.081.015	60,54	
14000003000	Tierras Terrenos y Edificaciones	574.031.015	-328.000.000	0	0	246.031.015	148.950.000	0	148.950.000	148.950.000	0	97.081.015	60,54	
14300000000	SERVICIOS DE LA DEUDA PUBLICA	0	0	0	0	0	0	0	0	0	0	0	NAN	NAN
14300003000	Intereses de la Deuda Publica	0	0	0	0	0	0	0	0	0	0	0	NAN	NAN
17100000000	INTERESES DE LA DEUDA PUBLICA INTERNA	1.116.635.616	-846.300.000	0	0	470.335.616	388.712.329	39.452.055	428.164.384	428.164.384	0	428.164.384	51,03	
17100003000	Intereses de la Deuda Publica Interna	1.116.635.616	-846.300.000	0	0	470.335.616	388.712.329	39.452.055	428.164.384	428.164.384	0	428.164.384	51,03	
18000000000	TRANSFERENCIAS CONSOLIDABLES CORRIENTES AL SECTOR	13.114.635.616	935.219.380	0	0	14.050.115.616	9.715.946.488	198.344.323	10.703.292.811	10.703.292.811	0	6.693.357.333	91,03	
18100000000	Transferencias Consolidables Corrientes Al Sector	13.114.635.616	935.219.380	0	0	14.050.115.616	9.715.946.488	198.344.323	10.703.292.811	10.703.292.811	0	6.693.357.333	91,03	
18100003000	OTRAS TRANSF. CTES. AL SECTOR PUBLICO	5.400.000.000	0	0	0	5.400.000.000	4.463.579.394	166.618.540	4.630.197.934	4.630.197.934	0	4.085.410.472	86,30	
18300000000	OTRAS TRANSF. CTES. AL SECTOR PUBLICO	52.000.000	0	0	0	52.000.000	103.679.299	0	103.679.299	103.679.299	0	100.619.472	97,28	
18300003000	Otras Transferencias Corrientes al Sector	52.000.000	0	0	0	52.000.000	103.679.299	0	103.679.299	103.679.299	0	100.619.472	97,28	
18400000000	TRANSFERENCIAS CORRIENTES AL SECTOR PRIVADO	126.000.000	0	0	0	126.000.000	69.879.299	0	69.879.299	69.879.299	0	69.879.299	55,46	
18400003000	Beccas	126.000.000	0	0	0	126.000.000	69.879.299	0	69.879.299	69.879.299	0	69.879.299	55,46	
18420000000	APORTES A ENTIDADES EDUCATIVAS E INSTITUCIONES	5.244.500.000	980.219.380	0	0	6.225.119.380	5.148.689.795	790.725.783	5.939.415.578	5.939.415.578	0	2.529.700.038	70,13	
18420003000	Aportes a Ent. Educ. s/Financ de Lucro	5.244.500.000	980.219.380	0	0	6.225.119.380	5.148.689.795	790.725.783	5.939.415.578	5.939.415.578	0	2.529.700.038	70,13	
18420003001	Amam - Aporte Societario	31.000.000	0	0	0	31.000.000	17.000.000	0	17.000.000	17.000.000	0	20.000.000	49,43	
18420013000	Opaci - Transferencias	6.000.000	0	0	0	6.000.000	3.760.000	0	3.760.000	3.760.000	0	3.760.000	75,00	
18420033001	Bombas Voluntarias - Transferencias	1.035.000.000	-200.000.000	0	0	1.035.000.000	904.660.000	16.820.000	921.480.000	921.480.000	0	113.520.000	89,03	
18420033001	Opaci - Transferencias	790.000.000	-200.000.000	0	0	590.000.000	459.461.651	10.922.764	480.384.415	480.384.415	0	368.582.119	81,42	
18420033001	Opaci - Transferencias	800.000.000	106.500.000	0	0	906.500.000	575.065.000	29.000.000	601.065.000	601.065.000	0	305.435.000	66,31	
18420033001	OPACI - TRANSFERENCIA POR CONVENIO	800.000.000	106.500.000	0	0	906.500.000	575.065.000	29.000.000	601.065.000	601.065.000	0	305.435.000	66,31	

C.P. Gladys Melama  
Ejec. Ejecución Presupuestaria



Ejecucion Presupuestaria Mensual de Egresos a Noviembre/2018 (Consolidado General)

Cuenta	Denominacion	Presupuesto		Reprogramacion		Presupuesto Actual	Acumulado Obligado	Obligado del Mes	Total Obligado	Total Pagado	Obligaciones Pend. de Pago	Saldo Actual	Ejec. %
		Inicial	Ampliacion	Ampliacion	Reduccion								
184200630001	OPACI - Convenio	9.000.000	0	0	0	9.000.000	0	0	0	0	0	9.000.000	0,00
184200830001	Coordinadora De Comisiones Vecinales	19.200.000	0	-19.200.000	0	0	0	0	0	0	0	0	0,00
184201030001	Consejo Local de Salud	379.466.667	0	89.003.237	0	468.469.904	345.969.904	35.000.000	380.969.904	380.969.904	0	87.500.000	81,32
184201130001	Coordinadora de Comisiones Vecinales - TEI	12.000.000	0	-12.000.000	0	0	0	0	0	0	0	0	0,00
184201330001	Aportes a Entid. Educ. e Inestit. sin Fines de	631.800.000	0	928.919.380	0	1.560.719.380	828.254.595	199.454.619	1.027.709.189	630.599.952	397.109.236	533.010.192	65,83
184202630001	Touring Club Paraguayo - Transferencia	0	0	0	0	0	0	0	0	0	0	0	0,00
184211330001	Aportes a Entid. Educativas s/fines de lucro	1.022.533.333	0	341.000.000	0	1.363.533.333	1.085.080.236	52.320.000	1.137.400.236	1.135.643.692	1.756.544	226.133.087	83,42
184212330001	Aporte Ent. Educativas s/fines de lucro -	220.000.000	0	-219.003.237	0	996.763	0	0	0	0	0	996.763	0,00
184500000000	INDENIZACIONES	213.535.034	0	0	0	213.535.034	30.000.000	0	30.000.000	30.000.000	0	183.535.034	14,05
184500130001	Indemnizaciones	140.000.000	0	-50.000.000	0	213.535.034	40.000.000	0	40.000.000	42.181.235	0	47.818.785	46,87
184600030001	Subsidio Y Asist. Social A Personas Y Filas.	23.100.000	0	0	0	23.100.000	0	0	0	0	0	23.100.000	7,12
184600300007	Transferencia PARA COMPLEMENTO NUTRICIONAL EN	1.870.361.202	0	0	0	1.870.361.202	785.677.200	448.958.400	1.234.635.600	1.234.635.600	0	635.725.602	66,01
184800000000	OTROS GASTOS	3.530.538.798	0	571.000.000	0	4.101.538.798	3.705.275.235	13.062.338	3.718.337.573	3.549.537.573	168.800.000	403.601.225	66,01
184800300003	PAGO DE IMPUESTOS, TASAS Y MULTAS	1.080.000.000	0	226.000.000	0	1.306.000.000	1.253.070.247	4.562.338	1.257.632.585	1.097.632.585	160.000.000	48.367.415	96,30
184800300004	Revolucion De Impuestos Y Otros Ingresos No	90.000.000	0	-5.000.000	0	85.000.000	23.549.988	0	23.549.988	23.549.988	0	61.450.012	27,71
184800300005	Revolucion De Impuestos Y Otros Ingresos No	90.000.000	0	-5.000.000	0	85.000.000	23.549.988	0	23.549.988	23.549.988	0	61.450.012	27,71
184800300006	Deudas Pendientes de Pago De Ejercicios	2.380.938.798	0	350.000.000	0	2.730.938.798	2.428.655.000	8.500.000	2.437.155.000	2.428.355.000	8.800.000	293.783.798	89,24
184800300007	Deudas Pendientes de Pago de Ejercicios	2.161.300.000	0	320.000.000	0	2.481.300.000	2.398.655.000	8.500.000	2.407.155.000	2.398.355.000	8.800.000	74.145.000	97,01
184800300008	Deudas Pend. de Pago de GASTOS CORRIENTES EJERC.	79.638.798	0	0	0	79.638.798	0	0	0	0	0	79.638.798	0,00
196000030001	GASTOS DE CAPITAL	140.000.000	0	30.000.000	0	140.000.000	30.000.000	0	30.000.000	30.000.000	0	140.000.000	100,00
200000000000	MINERALES	26.970.713.927	0	300.000.000	0	27.170.713.927	12.811.279.781	1.032.001.499	13.843.281.280	13.741.476.280	101.805.000	13.327.846	50,95
242000000000	MINERALES	1.834.000.000	0	50.000.000	0	1.884.000.000	565.200.000	362.200.000	927.402.000	927.402.000	0	959.600.000	49,23
242000300001	Minerales	1.834.000.000	0	50.000.000	0	1.884.000.000	565.200.000	362.200.000	927.402.000	927.402.000	0	959.600.000	49,23
242000300002	Minerales	724.000.000	0	-490.000.000	0	234.000.000	119.400.000	11.940.000	131.340.000	131.340.000	0	102.660.000	41,03
251000000000	INVERSION FISICA	1.110.000.000	0	450.000.000	0	1.560.000.000	445.802.000	350.260.000	796.062.000	796.062.000	0	763.938.000	51,03
251000000001	ADQUISICION DE INMUEBLES	14.062.764.136	0	-1.274.232.452	0	12.788.471.684	4.788.850.511	584.380.299	5.373.230.810	5.276.423.810	96.805.000	7.415.240.834	42,02
251000030003	Adquisicion de Inmuebles	0	0	112.780.473	0	112.780.473	0	0	0	0	0	112.780.473	0,00
251000030004	Adquisicion de Inmuebles	0	0	0	0	0	0	0	0	0	0	0	0,00
251000030005	CONSTRUCCIONES	8.937.387.836	0	-112.780.473	0	8.824.607.363	3.188.863.841	331.102.899	3.519.966.740	3.519.966.740	0	4.364.348.131	44,65
252000030000	CONSTRUCCIONES	560.000.000	0	-50.000.000	0	510.000.000	0	0	0	0	0	510.000.000	0,00
252000030001	CONSTRUCCIONES	3.110.000.000	0	-30.232.492	0	3.079.767.508	1.103.750.774	177.928.079	1.281.678.853	1.281.678.853	0	2.398.028.655	34,83
252000030008	CONSTRUCCIONES	0	0	0	0	0	0	0	0	0	0	0	0,00
252000030011	CONSTRUCCIONES	4.667.387.836	0	-462.780.473	0	4.204.607.363	2.085.113.067	153.174.820	2.238.287.887	2.238.287.887	0	1.966.319.476	53,23
253000030003	Adq. De Maq. E. Y Herramientas Mayores	2.689.145.940	0	-511.000.000	0	2.178.145.940	58.820.670	0	58.820.670	58.820.670	0	1.629.325.270	25,20
253000030007	Adq. De Maq. E. Y Herramientas Mayores	93.000.000	0	-41.000.000	0	52.000.000	29.979.960	0	29.979.960	29.979.960	0	22.020.040	57,65
253000030011	ADQUISICION DE MAQUINARIAS, EQUIPOS Y	2.596.145.940	0	-470.000.000	0	2.126.145.940	518.840.710	0	518.840.710	518.840.710	0	1.607.305.230	24,40
253000030012	ADQUISICION DE MAQUINARIAS, EQUIPOS Y	1.569.588.000	0	-45.000.000	0	1.524.588.000	341.216.000	0	341.216.000	341.216.000	0	970.054.600	38,00
254000030001	Adq. de Equipos de Oficina Y Computacion	105.000.000	0	-45.000.000	0	60.000.000	0	0	0	0	0	60.000.000	0,00
254000030003	Adq. de Equipos de Oficina Y Computacion	840.000.000	0	0	0	840.000.000	289.441.000	253.277.400	542.688.400	542.688.400	0	297.311.600	64,61
254000030007	Adq. de Equipos de Oficina Y Computacion	0	0	0	0	0	0	0	0	0	0	0	0,00



SECRETARIA GENERAL  
MUNICIPALIDAD DE FERNANDO DE LA MORA

SECRETARIA GENERAL  
MUNICIPALIDAD DE FERNANDO DE LA MORA

SECRETARIA GENERAL  
MUNICIPALIDAD DE FERNANDO DE LA MORA

SECRETARIA GENERAL  
MUNICIPALIDAD DE FERNANDO DE LA MORA

Cuenta	Denominacion	Presupuesto Inicial	Reprogramacion Ampliacion	Presupuesto Actual	Acumulado Obligado	Obligado del Mes	Total Obligado	Total Pagado	Obligaciones Pend. de Pago	Saldo Actual	Ejec.
251000030011	Administración de Equipos de Oficina y Computación	664.588.000	0	664.588.000	51.805.602	0	51.805.602	0	51.805.602	612.783.000	7,80
251000030009	ADQUISICION DE ACTIVOS INTANGIBLES	0	44.000.000	44.000.000	0	0	0	0	0	44.000.000	0,00
251000030001	Adquisición de Activos Intangibles	0	44.000.000	44.000.000	0	0	0	0	0	44.000.000	0,00
258000030000	ESTUDIOS DE PROYECTOS DE INVERSION	185.500.000	0	185.500.000	59.950.000	0	59.950.000	0	0	125.550.000	32,32
258000030001	Estudios de Proyectos de Inversión	5.500.000	0	5.500.000	0	0	0	0	0	5.500.000	0,00
259000030000	OTROS GASTOS DE INVERSION Y REPARACIONES MAYORES	180.000.000	178.000.000	358.000.000	59.950.000	0	59.950.000	0	0	120.050.000	33,31
259000030001	OTROS GASTOS DE INVERSION Y REPARACIONES MAYORES	641.142.360	-192.000.000	449.142.360	0	0	0	0	0	449.142.360	79,35
259000030009	Otros Gastos de Inversión y Reparaciones Mayores	361.142.360	370.000.000	731.142.360	650.000.000	0	650.000.000	0	0	81.142.360	22,47
270000030000	SERVICIOS DE LA DEUDA PUBLICA	280.000.000	-200.000.000	80.000.000	0	0	0	0	0	80.000.000	28,57
270000030001	SERVICIOS DE LA DEUDA PUBLICA	6.330.000.000	-200.000.000	6.130.000.000	4.500.000.000	0	4.500.000.000	0	0	1.630.000.000	26,06
273000030000	AMORTIZACION DE LA DEUDA PUBLICA INTERNA	6.330.000.000	-200.000.000	6.130.000.000	4.500.000.000	0	4.500.000.000	0	0	1.630.000.000	26,06
273000030001	Amortización de la Deuda Pública Interna	6.330.000.000	-200.000.000	6.130.000.000	4.500.000.000	0	4.500.000.000	0	0	1.630.000.000	26,06
280000000000	TRANSFERENCIAS	0	0	0	0	0	0	0	0	0	0,00
287000000000	TRANSFERENCIAS DE CAPITAL AL SECTOR PRIVADO	3.890.933.966	1.694.000.000	5.584.933.966	2.393.873.668	85.421.200	2.479.294.868	2.474.294.868	5.000.000	3.105.639.058	44,39
287000000001	Transferencias de Capital al Sector Privado	3.890.933.966	1.694.000.000	5.584.933.966	2.393.873.668	85.421.200	2.479.294.868	2.474.294.868	5.000.000	3.105.639.058	44,39
287000000003	Transferencia de Capital al Sector Privado	628.957.640	1.694.000.000	2.322.957.640	2.058.239.668	59.421.200	2.113.660.868	2.113.660.868	0	209.196.772	50,99
287000000007	Transferencia de Capital al Sector Privado	604.000.000	0	604.000.000	335.634.000	30.000.000	365.634.000	360.634.000	5.000.000	238.366.000	60,54
287000000008	Transferencia de Capital al Sector Privado	0	0	0	0	0	0	0	0	0	0,00
287000000009	Transferencia de Capital al Sector Privado	2.658.076.326	0	2.658.076.326	0	0	0	0	0	2.658.076.326	0,00
289000030000	OTRAS TRANSFERENCIAS DE CAPITAL AL SECTOR PUBLICO	0	0	0	0	0	0	0	0	0	0,00
289000030001	Otras transferencias de Capital al Sector	0	0	0	0	0	0	0	0	0	0,00
289000030003	Otras transferencias de Capital al Sector	0	0	0	0	0	0	0	0	0	0,00
289000030009	Otras transferencias de Capital al Sector	753.015.825	30.292.492	783.308.317	563.353.602	0	563.353.602	563.353.602	0	219.954.715	71,92
290000000000	PAGO DE IMPUESTOS, TASAS Y GASTOS JUD. Y OTROS	0	0	0	0	0	0	0	0	0	0,00
291000030001	PAGO DE IMPUESTOS, TASAS Y GASTOS JUD. Y OTROS	0	0	0	0	0	0	0	0	0	0,00
291000030009	PAGO DE IMPUESTOS, TASAS Y GASTOS JUD. Y OTROS	753.015.825	30.292.492	783.308.317	563.353.602	0	563.353.602	563.353.602	0	219.954.715	71,92
298000030000	DEUDAS PEND. DE PAGO DE GASTOS DE CAP. EJERC.	162.000.000	0	162.000.000	0	0	0	0	0	162.000.000	0,00
298000030001	Deudas Pend. de Pago de Gastos de Cap. Ejerc.	162.000.000	0	162.000.000	0	0	0	0	0	162.000.000	0,00
298000030003	Deudas Pend. de Pago de Gastos de Cap. Ejerc.	30.292.492	0	30.292.492	0	0	0	0	0	30.292.492	0,00
298000030009	Deudas Pend. de Pago de Gastos de Cap. Ejerc.	591.015.825	0	591.015.825	533.061.110	0	533.061.110	533.061.110	0	57.954.715	90,19
Total General		93.800.000.000	0	93.800.000.000	60.299.655.890	5.109.996.393	65.408.742.183	57.937.793.114	7.570.956.079	18.391.250.807	69,73

C.P. Gladys Rodríguez  
Ejecucion Presupuestaria  
MUNICIPALIDAD DE FERNANDO DE LA MORA

MUNICIPALIDAD DE FERNANDO DE LA MORA  
DPTO. CONTABILIDAD  
C.P. Gladys Rodríguez  
Jefe Dpto. Contabilidad

MUNICIPALIDAD DE FERNANDO DE LA MORA  
Dpto. de Administración y Finanzas  
C.P. Gladys Rodríguez  
Jefe Dpto. de Administración y Finanzas

MUNICIPALIDAD DE FERNANDO DE LA MORA  
SECRETARIA GENERAL  
C.P. Gladys Rodríguez  
Secretaria General

MUNICIPALIDAD DE FERNANDO DE LA MORA  
INTENDENCIA  
C.P. Gladys Rodríguez  
Intendente Municipal