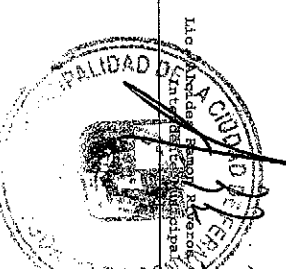
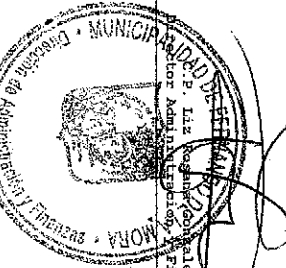



Ejecucion Presupuestaria Mensual de Egresos a Diciembre/2018 (Consolidado General)

Cuenta	Denominacion	Presupuesto		Reapropiacion		Presupuesto		Acumulado		del Mes		Total		Total		Obligaciones Pend. de Pago	Saldo Actual	%
		Inicial	Ampliacion	Actual	Ampliacion	Actual	Obligado	del Mes	Obligado	Pagado								
100000000000	GASTOS CORRIENTES	66.929.266.073	-300.000.000	66.629.266.073	0	51.565.467.913	0	8.809.394.230	60.374.862.233	47.066.871.469	13.305.990.764	6.254.423.840	90,61					
110000000000	SERVICIOS PERSONALES	38.602.934.323	0	38.602.934.323	0	31.240.911.719	0	4.275.694.138	35.516.323.856	28.482.412.414	7.034.193.442	3.086.528.467	92,00					
111000000000	REMUNERACIONES BASICAS	17.393.556.817	75.820.050	17.469.376.867	0	14.691.047.119	0	1.922.466.040	16.613.532.219	12.693.299.443	3.920.232.776	855.844.648	95,10					
111100000000	Sueldos	12.787.970.364	0	12.787.970.364	0	11.007.870.364	0	1.004.979.895	12.017.823.037	9.293.094.296	2.719.728.741	775.141.327	93,94					
111200000000	Dietas	1.453.325.840	0	1.453.325.840	0	1.453.325.840	0	1.453.325.840	1.453.325.840	1.453.325.840	1.453.325.840	1.453.325.840	100,00					
111300000000	Gastos De Representacion	1.644.354.704	0	1.644.354.704	0	1.644.354.704	0	1.644.354.704	1.644.354.704	1.644.354.704	1.644.354.704	1.644.354.704	100,00					
111400000000	Aguijales	1.337.965.309	0	1.337.965.309	0	1.337.965.309	0	1.337.965.309	1.337.965.309	1.337.965.309	1.337.965.309	1.337.965.309	100,00					
112000000000	REMUNERACIONES TEMPORALES	340.071.612	0	340.071.612	0	340.071.612	0	340.071.612	340.071.612	340.071.612	340.071.612	340.071.612	100,00					
112100000000	Remuneracion Extraordinaria	340.071.612	0	340.071.612	0	340.071.612	0	340.071.612	340.071.612	340.071.612	340.071.612	340.071.612	100,00					
112200000000	Remuneracion Adicional	0	0	0	0	0	0	0	0	0	0	0	0					
113000000000	ASIGNACIONES COMPLEMENTARIAS	3.724.949.705	0	3.724.949.705	0	3.724.949.705	0	3.724.949.705	3.724.949.705	3.724.949.705	3.724.949.705	3.724.949.705	100,00					
113100000000	Subsidio Familiar	490.000.000	0	490.000.000	0	490.000.000	0	490.000.000	490.000.000	490.000.000	490.000.000	490.000.000	100,00					
113200000000	Bonificaciones Y Gratificaciones	1.709.829.314	0	1.709.829.314	0	1.709.829.314	0	1.709.829.314	1.709.829.314	1.709.829.314	1.709.829.314	1.709.829.314	100,00					
113300000000	Aporte Jubilatorio Del Empleado	1.434.955.400	0	1.434.955.400	0	1.434.955.400	0	1.434.955.400	1.434.955.400	1.434.955.400	1.434.955.400	1.434.955.400	100,00					
113400000000	Bonificaciones Por Ventas	90.164.991	0	90.164.991	0	90.164.991	0	90.164.991	90.164.991	90.164.991	90.164.991	90.164.991	100,00					
113500000000	Bonificaciones Por Servicios Especiales	0	0	0	0	0	0	0	0	0	0	0	0					
114000000000	PERSONAL CONTRATADO	13.915.736.446	614.179.950	14.529.976.396	0	12.447.574.747	0	1.782.578.676	14.230.093.423	12.108.451.259	2.121.642.164	299.882.973	97,94					
114100000000	Contratacion De Personal Tecnico	2.632.847.433	690.000.000	3.322.847.433	0	2.927.314.917	0	344.188.628	3.271.503.545	2.644.557.974	626.945.571	51.543.888	98,45					
114200000000	Jornales Varios	10.801.949.013	-75.820.050	10.726.128.963	0	9.243.109.830	0	1.282.530.048	10.525.639.878	9.123.543.285	1.402.096.593	200.489.085	98,13					
114300000000	Jornales Varios	0	0	0	0	0	0	0	0	0	0	0	0					
114400000000	Jornales Varios	0	0	0	0	0	0	0	0	0	0	0	0					
114500000000	Honorarios Profesionales	481.000.000	0	481.000.000	0	277.150.000	0	155.800.000	432.950.000	340.350.000	92.600.000	48.090.000	90,01					
114600000000	Honorarios Profesionales	0	0	0	0	0	0	0	0	0	0	0	0					
114700000000	OTROS GASTOS DE PERSONAL	3.228.559.743	-925.000.000	2.303.559.743	0	711.379.122	0	14.092.536	725.471.658	660.698.402	64.773.256	1.578.088.085	31,49					
114800000000	Subsidio Para La Salud	150.000.000	0	150.000.000	0	131.700.000	0	11.700.000	143.400.000	120.000.000	23.400.000	6.600.000	95,60					
114900000000	Otros Gastos de Personal	3.078.559.743	-925.000.000	2.153.559.743	0	579.679.122	0	2.392.536	582.071.658	540.698.402	41.373.256	1.571.488.085	27,03					
120000000000	SERVICIOS NO PERSONALES	5.239.311.864	-119.500.000	5.119.811.864	0	3.144.204.311	1.078.778.392	4.223.018.723	4.223.018.723	3.224.568.078	998.460.645	896.793.141	82,48					
121000000000	SERVICIOS BASICOS	397.470.700	120.000.000	517.470.700	0	627.670.700	2.156.655	614.258.364	614.258.364	614.258.364	614.258.364	614.258.364	100,00					
121100000000	SERVICIOS BASICOS	597.470.700	120.000.000	717.470.700	0	627.670.700	2.156.655	614.258.364	614.258.364	614.258.364	614.258.364	614.258.364	100,00					
121200000000	TRANSPORTE Y ALMACENAJES	30.000.000	0	30.000.000	0	30.000.000	0	30.000.000	30.000.000	30.000.000	30.000.000	30.000.000	100,00					
121300000000	PASAJES Y VIATICOS	297.883.333	0	297.883.333	0	322.183.333	0	6.229.380	201.224.276	197.682.476	3.541.800	120.859.057	62,46					
121400000000	Pasajes y Viaticos	297.883.333	0	297.883.333	0	322.183.333	0	6.229.380	201.224.276	197.682.476	3.541.800	120.859.057	62,46					
122000000000	GASTOS POR SERV.DE ASEO, MANTEN. Y REPARAC.	2.149.364.265	66.300.000	2.215.664.265	0	1.468.086.032	367.075.500	1.835.152.532	1.835.152.532	1.467.707.707	367.451.825	380.594.753	82,65					
122100000000	Gastos Por Servicios De Aseo, Mantenimiento Y	1.092.069.105	-261.700.000	830.369.105	0	527.409.488	232.870.000	760.279.488	760.279.488	549.577.663	210.701.825	70.089.617	91,36					
122200000000	Gastos Por Servicios De Aseo, Mantenimiento Y	1.057.295.160	328.000.000	1.385.295.160	0	940.676.544	0	1.074.880.044	918.130.044	618.880.044	300.000.000	310.415.116	77,59					
122300000000	ALQUILERES Y DERECHOS	467.000.000	209.000.000	676.000.000	0	270.000.000	0	203.970.000	473.970.000	294.000.000	179.970.000	202.030.000	70,11					
122400000000	ALQUILERES Y DERECHOS	267.000.000	209.000.000	476.000.000	0	270.000.000	0	203.970.000	473.970.000	294.000.000	179.970.000	202.030.000	70,11					
122500000000	Alquileres y Derechos	200.000.000	0	200.000.000	0	0	0	0	0	0	0	0	0					
122600000000	SERVICIOS TECNICOS Y PROFESIONALES	1.044.000.000	-392.000.000	652.000.000	0	376.374.764	0	144.143.096	520.517.880	382.820.840	137.697.020	131.482.140	79,83					
122700000000	SERVICIOS TECNICOS Y PROFESIONALES	1.044.000.000	-392.000.000	652.000.000	0	376.374.764	0	144.143.096	520.517.880	382.820.840	137.697.020	131.482.140	79,83					
122800000000	SERVICIO SOCIAL	0	0	0	0	0	0	0	0	0	0	0	0					
122900000000	Servicio Social	72.000.000	-12.000.000	60.000.000	0	0	0	0	60.000.000	59.800.000	59.800.000	59.800.000	100,00					
123000000000	OTROS SERVICIOS	664.333.566	-182.000.000	482.333.566	0	163.526.500	0	286.405.751	481.093.566	199.992.251	286.405.751	199.992.251	93,52					
128000000000	Otros Servicios	664.333.566	-182.000.000	482.333.566	0	163.526.500	0	286.405.751	481.093.566	199.992.251	286.405.751	199.992.251	93,52					

C.P. Gladys Jarama
Ejecucion Presupuestaria



Ejecucion Presupuestaria Mensual de Egresos a Diciembre/2018 (Consolidado General)

Cuenta	Denominacion	Presupuesto	Reprogramacion	Presupuesto	Acumulado	Obligado	Total	Total	Obligaciones	Saldo	%
		Inicial	Ampliacion	Actual	Obligado	del Mes	Obligado	Pagado	Pend. de Pago	Actuarial	
184200630001	OPACI - Convenio	9.000.000	0	9.000.000	0	0	0	0	0	9.000.000	0,00
184200630001	Coordinadora de Comisiones Vecinales	19.200.000	-19.200.000	0	0	0	0	0	0	0	NAN
18420130001	Consejo Local de Salud	379.466.667	89.003.237	468.469.904	380.969.904	87.500.000	468.469.904	0	35.000.000	0	100,00
18420130001	Coordinadora de Comisiones Vecinales - TEI	12.000.000	-12.000.000	0	0	0	0	0	0	0	NAN
18420130001	Aportes a Entid. Educ. e Insist. sin fines de	631.800.000	928.919.380	1.560.719.380	1.027.709.188	529.419.349	1.557.128.537	0	726.507.890	3.590.843	99,77
184202630001	Touring Club Paraguayo - Transferencia	0	0	0	0	0	0	0	0	0	NAN
184211330001	Aportes a Entid. Educativas s/ fines de lucro	1.022.533.333	341.000.000	1.363.533.333	1.137.400.236	225.987.148	1.363.387.384	0	1.341.184.840	145.949	99,99
184212330001	Aporte Ent. Educativas s/ fines de lucro -	220.000.000	-219.003.237	996.763	0	0	0	0	0	996.763	0,00
184500000000	INDMNIZACIONES	213.535.034	0	213.535.034	30.000.000	0	30.000.000	0	0	183.535.034	14,05
184500130001	Indemnizaciones	213.535.034	0	213.535.034	30.000.000	0	30.000.000	0	0	183.535.034	14,05
184500130001	Subsidio y Asist. Social A Personas y Pilas.	23.100.000	-50.000.000	90.000.000	42.181.235	9.980.915	12.890.000	0	52.162.150	37.837.890	57,96
184600030001	Subsidio y Asist. Social a personas y	1.870.361.202	5.000.000	1.870.361.202	2.090.000	10.890.000	1.486.528.000	0	37.413.200	15.210.000	45,87
184600030007	TRANSFERENCIA PARA COMPLEMENTO NUTRICIONAL EN	1.870.361.202	0	1.870.361.202	1.234.635.600	261.892.400	1.496.528.000	0	37.413.200	373.833.202	80,01
184800000000	OTROS GASTOS	3.550.938.798	571.000.000	4.121.938.798	3.719.337.573	7.924.807	3.726.299.120	0	150.000.000	395.640.678	90,40
191000000000	PAGO DE IMPUESTOS, TASAS Y MULTAS	1.080.000.000	226.000.000	1.306.000.000	1.257.632.585	7.524.807	1.265.157.392	0	180.000.000	40.842.608	96,87
191000030001	Pago De Impuestos, Tasas y Gastos Judiciales	1.080.000.000	226.000.000	1.306.000.000	1.257.632.585	7.524.807	1.265.157.392	0	180.000.000	40.842.608	96,87
192000000000	DEVOLUCION DE IMPUESTOS Y OTROS INGRESOS NO	90.000.000	-5.000.000	85.000.000	23.549.988	435.740	23.985.728	0	0	61.014.272	28,22
192000030001	Devolucion De Impuestos y Otros Ingresos No	90.000.000	-5.000.000	85.000.000	23.549.988	435.740	23.985.728	0	0	61.014.272	28,22
196000000000	DEUDAS PENDIENTES DE PAGO DE EJERCICIOS	2.380.938.798	350.000.000	2.730.938.798	2.437.155.000	0	2.437.155.000	0	8.800.000	293.783.798	89,24
196000030001	Deudas Pendientes De Pago De Ejercicios	2.380.938.798	350.000.000	2.730.938.798	2.437.155.000	0	2.437.155.000	0	8.800.000	293.783.798	89,24
196000030003	Deudas Pendientes ejercicios anteriores	79.638.798	0	79.638.798	2.407.155.000	0	2.407.155.000	0	0	79.638.798	0,00
196000030007	DEUDAS PEND. DE PAGO DE GASTOS CORRIENTES EJERC.	140.000.000	300.000.000	300.000.000	30.000.000	0	30.000.000	0	0	140.000.000	0,00
196000030011	GASTOS DE CAPITAL	26.170.713.927	300.000.000	27.170.713.927	13.843.281.280	3.832.338.482	17.675.619.762	0	1.202.922.586	9.455.094.185	65,05
200000000000	MINERALES	1.834.000.000	50.000.000	1.884.000.000	927.402.000	707.998.800	1.635.300.800	0	0	248.699.200	85,80
242000000000	MINERALES	1.834.000.000	50.000.000	1.884.000.000	927.402.000	707.998.800	1.635.300.800	0	0	248.699.200	85,80
242000030001	Minerales	724.000.000	-400.000.000	324.000.000	131.340.000	39.800.000	171.140.000	0	0	152.860.000	52,82
242000030011	Minerales	1.110.000.000	450.000.000	1.560.000.000	796.062.000	668.098.800	1.464.160.800	0	0	95.839.200	93,86
250000000000	INVERSION FISICA	14.062.764.136	-1.274.292.492	12.788.471.644	5.373.230.810	2.964.992.592	8.338.223.402	0	1.172.098.586	4.450.248.242	65,20
251000000000	ADQUISICION DE INMUEBLES	0	112.780.473	112.780.473	0	0	0	0	0	112.780.473	0,00
251000030001	Adquisicion de Inmuebles	0	112.780.473	112.780.473	0	0	0	0	0	112.780.473	0,00
251000030003	Adquisicion de Inmuebles	0	-1.093.072.965	-1.093.072.965	0	0	0	0	0	1.995.137.219	74,69
251000030011	CONSTRUCCIONES	8.937.387.836	-580.000.000	8.357.387.836	3.519.966.740	2.369.210.912	5.889.177.652	0	479.509.906	1.995.137.219	81,98
252000000000	CONSTRUCCIONES	560.000.000	-30.292.492	529.707.508	1.281.678.853	1.735.099.452	3.016.778.305	0	5.160.146	662.929.203	68,32
252000030001	Construcciones	3.710.000.000	0	3.710.000.000	0	0	0	0	0	3.710.000.000	0,00
252000030003	Construcciones	4.667.387.836	-682.780.473	3.984.607.363	2.238.287.887	634.111.460	2.872.399.347	0	474.348.760	1.332.208.016	45,17
252000030008	CONSTRUCCIONES	2.689.145.940	-511.000.000	2.178.145.940	548.820.670	435.057.080	963.877.750	0	480.057.080	1.194.268.190	57,65
253000000000	ADQ. DE MAQ. EQ. Y HERRAMIENTAS MAYORES	93.000.000	-93.000.000	0	29.979.960	0	29.979.960	0	0	22.020.000	22,80
253000030001	Adq. De Maq. Eq. Y Herramientas Mayores	0	0	0	0	0	0	0	0	0	NAN
253000030003	Adq. De Maq. Eq. Y Herramientas Mayores	0	0	0	0	0	0	0	0	0	NAN
253000030007	Adquisicion de Maquinarias, Equipos y	2.596.145.940	-470.000.000	2.126.145.940	518.840.710	435.057.080	933.897.790	0	480.057.080	1.172.248.150	44,87
253000030011	Adquisicion de Maquinarias, Equipos y	1.609.588.000	-45.000.000	1.564.588.000	594.493.400	119.099.600	713.593.000	0	170.904.600	850.993.000	45,61
258000000000	ADQUISICION DE EQUIPOS DE OFICINAS Y COMPUTACION	105.000.000	-15.000.000	90.000.000	0	0	0	0	0	90.000.000	0,00
258000030001	Adquisicion de Equipos de Oficinas y Computacion	840.000.000	0	840.000.000	542.688.400	0	542.688.400	0	0	297.311.600	64,61
258000030003	Adq. de Equipos de Oficina y Computacion	0	0	0	0	0	0	0	0	0	NAN
258000030007	Adq. de Equipos de Oficina y Computacion	0	0	0	0	0	0	0	0	0	NAN

C.P. Carlos Argente
Ejecucion Presupuestaria
Municipalidad de Fernando de la Mora

MUNICIPALIDAD DE FERNANDE DE LA MORA
CONTABILIDAD

MUNICIPALIDAD DE FERNANDE DE LA MORA
Director General de Administracion y Finanzas

MUNICIPALIDAD DE FERNANDE DE LA MORA
Asesor General

MUNICIPALIDAD DE LA CIUDAD DE FERNANDE DE LA MORA
Intendente Municipal

Ejecucion Presupuestaria Mensual de Egresos a Diciembre/2018 (Consolidado General)

Cuenta	Denominacion	Presupuesto		Reprogramacion Ampliacion	Presupuesto Actual	Acumulado Obligado	Obligado del Mes	Total Obligado	Total Pagado	Obligaciones Pend. de Pago	Saldo Actual	Ejec. %
		Inicial	Final									
254000030011	Adquisición de Equipos de Oficina y Computación	664.588.000	0	0	664.588.000	51.805.000	119.099.600	170.904.600	0	170.904.600	493.683.400	25,72
257000030000	ADQUISICION DE ACTIVOS IMPANGUIBLES	0	0	44.000.000	44.000.000	0	41.625.000	41.625.000	0	41.625.000	2.375.000	54,60
257000030001	Adquisición de Activos Intangibles	0	0	44.000.000	44.000.000	0	41.625.000	41.625.000	0	41.625.000	2.375.000	54,60
257000030011	ESTUDIOS DE PROYECTOS DE INVERSION	185.500.000	0	0	185.500.000	0	0	0	0	0	125.550.000	32,52
258000030000	ESTUDIOS DE PROYECTOS DE INVERSION	5.500.000	0	0	5.500.000	0	0	0	0	0	5.500.000	0,00
258000030001	Estudios de Proyectos de Inversión	5.500.000	0	0	5.500.000	0	0	0	0	0	5.500.000	0,00
259000030011	OTROS GASTOS DE INVERSION Y REPARACIONES MAYORES	641.142.360	0	178.000.000	819.142.360	650.000.000	0	650.000.000	0	650.000.000	169.142.360	79,35
259000030000	OTROS GASTOS DE INVERSION Y REPARACIONES MAYORES	361.142.360	0	-152.000.000	209.142.360	0	0	0	0	0	361.142.360	100,00
259000030001	Otros Gastos de Inversión y Reparaciones Mayores	361.142.360	0	-152.000.000	209.142.360	0	0	0	0	0	361.142.360	100,00
259000030011	OTROS GASTOS DE INVERSION Y REPARACIONES MAYORES	6.330.000.000	0	370.000.000	6.700.000.000	6.500.000.000	0	6.500.000.000	0	6.500.000.000	1.630.000.000	73,41
270000030000	SERVICIOS DE LA DEUDA PUBLICA INTERNA	6.330.000.000	0	-200.000.000	6.130.000.000	4.500.000.000	0	4.500.000.000	0	4.500.000.000	2.946.192.008	47,25
270000030001	SERVICIOS DE LA DEUDA PUBLICA INTERNA	6.330.000.000	0	-200.000.000	6.130.000.000	4.500.000.000	0	4.500.000.000	0	4.500.000.000	2.946.192.008	47,25
273000030001	Amortización De La Deuda Publica Interna	6.330.000.000	0	-200.000.000	6.130.000.000	4.500.000.000	0	4.500.000.000	0	4.500.000.000	1.630.000.000	73,41
280000030000	TRANSFERENCIAS	0	0	0	0	0	0	0	0	0	0	0,00
287000030000	TRANSFERENCIAS DE CAPITAL AL SECTOR PRIVADO	3.890.933.966	0	1.694.000.000	5.584.933.966	2.479.294.868	159.447.090	2.638.741.958	2.607.915.958	30.826.000	2.946.192.008	47,25
287000030001	Transferencias de Capital al Sector Privado	3.890.933.966	0	1.694.000.000	5.584.933.966	2.479.294.868	159.447.090	2.638.741.958	2.607.915.958	30.826.000	2.946.192.008	47,25
287000030007	Transferencia de Capital al Sector Privado	628.857.640	0	1.694.000.000	2.322.857.640	2.113.660.868	110.826.000	2.224.486.868	2.193.660.868	30.826.000	98.370.772	95,77
287000030008	Transferencia de Capital al Sector Privado	604.000.000	0	0	604.000.000	365.634.000	48.621.090	414.255.090	414.255.090	0	189.744.910	68,59
289000030000	OTRAS TRANSFERENCIAS DE CAPITAL AL SECTOR PUBLICO	2.658.076.326	0	0	2.658.076.326	0	0	0	0	0	2.658.076.326	0,00
289000030001	Otras Transferencias de Capital al Sector Publico	2.658.076.326	0	0	2.658.076.326	0	0	0	0	0	2.658.076.326	0,00
289000030003	Otras Transferencias de Capital al Sector Publico	0	0	0	0	0	0	0	0	0	0	0,00
289000030011	Otras Transferencias de Capital al Sector Publico	753.015.825	0	30.292.492	783.308.317	563.353.602	0	563.353.602	563.353.602	0	219.954.715	71,92
290000030000	PAGO DE IMPUESTOS, TASAS Y GASTOS JUD. Y OTROS	0	0	0	0	0	0	0	0	0	0	0,00
291000030000	PAGO DE IMPUESTOS, TASAS Y GASTOS JUD. Y OTROS	0	0	0	0	0	0	0	0	0	0	0,00
291000030011	PAGO DE IMPUESTOS, TASAS Y GASTOS JUD. Y OTROS	753.015.825	0	30.292.492	783.308.317	563.353.602	0	563.353.602	563.353.602	0	219.954.715	71,92
298000030000	DEUDAS PEND. DE PAGO DE GASTOS DE CAPITAL	162.000.000	0	0	162.000.000	30.292.492	0	30.292.492	30.292.492	0	162.000.000	100,00
298000030001	Deudas Pend. de Pago de Gastos de Cap. Ejerc.	162.000.000	0	0	162.000.000	30.292.492	0	30.292.492	30.292.492	0	162.000.000	100,00
298000030003	Deudas Pend. de Pago de Gastos de Cap. Ejerc.	591.015.825	0	0	591.015.825	533.061.110	0	533.061.110	533.061.110	0	57.954.715	50,19
298000030011	Deudas Pend. de Pago de Gastos de Cap. Ejerc.	591.015.825	0	0	591.015.825	533.061.110	0	533.061.110	533.061.110	0	57.954.715	50,19
Total General		93.800.000.000	0	93.800.000.000	65.408.749.133	12.641.732.802	78.050.481.985	63.541.568.645	14.508.913.350	18.749.518.005	83,21	

C.P.
 EJECUCION PRESUPUESTARIA
 MUNICIPALIDAD DE FERNANDO DE LA MORA

DPTO. DE LA MORA
CONTABILIDAD
MUNICIPALIDAD DE FERNANDO DE LA MORA

MUNICIPALIDAD DE FERNANDO DE LA MORA
Dpto. de Administración y Finanzas

MUNICIPALIDAD DE FERNANDO DE LA MORA
Dpto. de Contabilidad

MUNICIPALIDAD DE FERNANDO DE LA MORA
INTERDEPENDENCIA

Intendencia de Finanzas
Intendencia de Contabilidad
Intendencia de Recursos Humanos