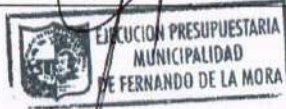


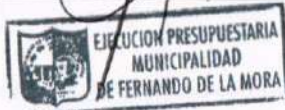
Cuenta	Denominacion	Presupuesto Inicial	Reprogramacion Ampliacion	Presupuesto Actual	Acumulado Obligado	Obligado del Mes	Total Obligado	Total Pagado	Obligaciones Pend. de Pago	Saldo Actual	% Ejec.
10000000000	GASTOS CORRIENTES	66.929.286.073	0	66.929.286.073	0	5.764.892.924	5.764.892.924	3.092.477.050	2.672.415.874	61.164.393.149	8,61
11000000000	SERVICIOS PERSONALES	38.602.934.323	0	38.602.934.323	0	2.663.498.841	2.663.498.841	1.505.326.574	1.158.172.267	35.939.435.482	6,90
11100000000	REMUNERACIONES BASICAS	17.393.556.817	0	17.393.556.817	0	1.282.215.264	1.282.215.264	807.238.389	474.976.875	16.111.341.553	7,37
111100030001	Sueldos	12.787.970.364	0	12.787.970.364	0	1.003.913.552	1.003.913.552	548.545.623	455.367.929	11.784.056.812	7,85
111200030001	Dietas	1.653.225.840	0	1.653.225.840	0	141.444.504	141.444.504	137.535.558	3.908.946	1.511.781.336	8,56
111300030001	Gastos De Representacion	1.614.394.704	0	1.614.394.704	0	136.857.208	136.857.208	121.157.208	15.700.000	1.477.537.496	8,48
111400030001	Aguinaldos	1.337.965.909	0	1.337.965.909	0	0	0	0	0	1.337.965.909	0,00
11200000000	REMUNERACIONES TEMPORALES	340.071.612	0	340.071.612	0	0	0	0	0	340.071.612	0,00
112300030001	Remuneracion Extraordinaria	340.071.612	0	340.071.612	0	0	0	0	0	340.071.612	0,00
11300000000	ASIGNACIONES COMPLEMENTARIAS	3.724.949.705	0	3.724.949.705	0	253.697.412	253.697.412	27.021.737	226.675.675	3.471.252.293	6,81
113100030001	Subsidio Familiar	490.000.000	0	490.000.000	0	33.066.090	33.066.090	25.985.471	7.080.619	456.933.910	6,75
113300030001	Bonificaciones Y Gratificaciones	1.709.829.314	0	1.709.829.314	0	125.016.266	125.016.266	1.036.266	123.980.000	1.584.813.048	7,31
113400030001	Aporte Jubilatorio Del Empleador	1.434.955.400	0	1.434.955.400	0	95.615.056	95.615.056	0	95.615.056	1.339.340.344	6,66
113500030001	Bonificaciones por Ventas	90.164.991	0	90.164.991	0	0	0	0	0	90.164.991	0,00
113700030001	Bonificación por Servicios Especiales	0	0	0	0	0	0	0	0	0	NAN
11400000000	PERSONAL CONTRATADO	13.915.796.446	0	13.915.796.446	0	866.313.075	866.313.075	488.165.358	378.147.717	13.049.483.371	6,23
114100030001	Contratacion de Personal Tecnico	2.632.847.433	0	2.632.847.433	0	163.588.198	163.588.198	48.906.127	114.682.071	2.469.259.235	6,21
114400030001	Jornales Varios	10.801.949.013	0	10.801.949.013	0	702.724.877	702.724.877	439.259.231	263.465.646	10.099.224.136	6,51
114400030008	Jornales Varios	0	0	0	0	0	0	0	0	0	NAN
114400030011	Jornales Varios	0	0	0	0	0	0	0	0	0	NAN
114500030001	Honorarios Profesionales	481.000.000	0	481.000.000	0	0	0	0	0	481.000.000	0,00
114500030011	Honorarios Profesionales	0	0	0	0	0	0	0	0	0	NAN
11900000000	OTROS GASTOS DE PERSONAL	3.228.559.743	0	3.228.559.743	0	261.273.090	261.273.090	182.901.090	78.372.000	2.967.286.653	8,09
119100030001	Subsidio Para La Salud	150.000.000	0	150.000.000	0	12.200.000	12.200.000	4.500.000	7.700.000	137.800.000	8,13
119900030001	Otros Gastos de Personal	3.078.559.743	0	3.078.559.743	0	249.073.090	249.073.090	178.401.090	70.672.000	2.829.486.653	8,09
12000000000	SERVICIOS NO PERSONALES	5.239.311.864	0	5.239.311.864	0	159.117.865	159.117.865	158.017.865	1.100.000	5.080.193.999	3,04
12100000000	SERVICIOS BASICOS	507.670.700	0	507.670.700	0	111.855.313	111.855.313	111.855.313	0	395.815.387	22,03
121000030001	Servicios Basicos	507.670.700	0	507.670.700	0	111.855.313	111.855.313	111.855.313	0	395.815.387	22,03
12200000000	TRANSPORTE Y ALMACENAJE	30.000.000	0	30.000.000	0	5.628.000	5.628.000	5.628.000	0	24.372.000	18,76
122000030001	Transporte Y Almacenajes	30.000.000	0	30.000.000	0	5.628.000	5.628.000	5.628.000	0	24.372.000	18,76
12300000000	PASAJES Y VIATICOS	257.883.333	-5.000.000	252.883.333	0	65.600	65.600	65.600	0	252.817.733	0,03
123000030001	Pasajes y Viaticos	257.883.333	-5.000.000	252.883.333	0	65.600	65.600	65.600	0	252.817.733	0,03
12400000000	GASTOS POR SERVICIOS DE ASEO, MANTENIMIENTO Y	2.149.364.265	0	2.149.364.265	0	21.481.156	21.481.156	21.481.156	0	2.127.883.109	1,00
124000030001	GASTOS POR SERV.DE ASEO, MANTEN.Y REPARAC.	1.092.069.105	0	1.092.069.105	0	21.481.156	21.481.156	21.481.156	0	1.070.587.949	1,97
124000030008	Gastos Por Servicios De Aseo, Mantenimiento Y	0	0	0	0	0	0	0	0	0	NAN
124000030011	Gastos Por Servicios De Aseo, Mantenimiento Y	1.057.295.160	0	1.057.295.160	0	0	0	0	0	1.057.295.160	0,00
12500000000	ALQUILERES Y DERECHOS	467.000.000	5.000.000	472.000.000	0	0	0	0	0	472.000.000	0,00
125000030001	Alquileres y Derechos	267.000.000	5.000.000	272.000.000	0	0	0	0	0	272.000.000	0,00
125000030011	Alquileres y Derechos	200.000.000	0	200.000.000	0	0	0	0	0	200.000.000	0,00
12600000000	SERVICIOS TECNICOS Y PROFESIONALES	1.044.000.000	0	1.044.000.000	0	9.317.326	9.317.326	8.217.326	1.100.000	1.034.682.674	0,89
126000030001	Servicios Tecnicos y Profesionales	1.044.000.000	0	1.044.000.000	0	9.317.326	9.317.326	8.217.326	1.100.000	1.034.682.674	0,89
126000030011	Servicios Tecnicos y Profesionales	0	0	0	0	0	0	0	0	0	NAN
126000030699	Servicios Tecnicos y Profesionales	0	0	0	0	0	0	0	0	0	NAN
12700000000	SERVICIO SOCIAL	72.000.000	0	72.000.000	0	0	0	0	0	72.000.000	0,00
127000030001	Servicio Social	72.000.000	0	72.000.000	0	0	0	0	0	72.000.000	0,00
12800000000	OTROS SERVICIOS	664.393.566	0	664.393.566	0	10.770.470	10.770.470	10.770.470	0	653.623.096	1,62
128000030001	Otros servicios	664.393.566	0	664.393.566	0	10.770.470	10.770.470	10.770.470	0	653.623.096	1,62
12900000000	SERVICIOS DE CAPACITACION Y ADIESTRAMIENTO DEL	47.000.000	0	47.000.000	0	0	0	0	0	47.000.000	0,00

C.P. Gladys Ledesma
Enc. Ejecucion Presupuestaria



Cuenta	Denominacion	Presupuesto Inicial	Reprogramacion Ampliacion	Presupuesto Actual	Acumulado Obligado	Obligado del Mes	Total Obligado	Total Pagado	Obligaciones Pend. de Pago	Saldo Actual	% Ejec.
129000030001	Serv. de Cap. y Adiestramiento	47.000.000	0	47.000.000	0	0	0	0	0	47.000.000	0,00
130000000000	BIENES DE CONSUMO	5.104.569.236	0	5.104.569.236	0	56.180.176	56.180.176	56.180.176	0	5.048.389.060	1,10
131000000000	PRODUCTOS ALIMENTICIOS	378.393.385	0	378.393.385	0	3.604.000	3.604.000	3.604.000	0	374.789.385	0,95
131000030001	Productos Alimenticios	378.393.385	0	378.393.385	0	3.604.000	3.604.000	3.604.000	0	374.789.385	0,95
132000000000	TEXTILES Y VESTUARIOS	210.000.000	0	210.000.000	0	0	0	0	0	210.000.000	0,00
132000030001	Textiles y Vestuarios	210.000.000	0	210.000.000	0	0	0	0	0	210.000.000	0,00
133000000000	PRODUCTOS DE PAPEL, CARTON E IMPRESOS	222.500.000	0	222.500.000	0	6.045.000	6.045.000	6.045.000	0	216.455.000	2,72
133000030001	Productos de Papel, Carton e Impresos	222.500.000	0	222.500.000	0	6.045.000	6.045.000	6.045.000	0	216.455.000	2,72
133000030007	Productos de Papel, Carton e Impresos	0	0	0	0	0	0	0	0	0	NAN
134000000000	BIENES DE CONSUMO DE OFICINA E INSUMOS	1.070.862.225	0	1.070.862.225	0	35.314.885	35.314.885	35.314.885	0	1.035.547.340	3,30
134000030001	Bienes de Consumo de Oficinas e Insumos	1.070.862.225	0	1.070.862.225	0	35.314.885	35.314.885	35.314.885	0	1.035.547.340	3,30
134000030007	Bienes de Consumo de Oficinas e Insumos	0	0	0	0	0	0	0	0	0	NAN
134000030011	Bienes de Consumo de Oficina e Insumos	0	0	0	0	0	0	0	0	0	NAN
135000000000	PRODUCTOS E INSTRUM.QUÍM. Y MEDICINALES	379.673.051	0	379.673.051	0	3.249.520	3.249.520	3.249.520	0	376.423.531	0,86
135000030001	Productos e Instrumentales Químicos y	379.673.051	0	379.673.051	0	3.249.520	3.249.520	3.249.520	0	376.423.531	0,86
136000000000	COMBUSTIBLES Y LUBRICANTES	1.373.992.000	0	1.373.992.000	0	0	0	0	0	1.373.992.000	0,00
136000030001	Combustibles y Lubricantes	1.098.992.000	0	1.098.992.000	0	0	0	0	0	1.098.992.000	0,00
136000030011	Combustibles y Lubricantes	275.000.000	0	275.000.000	0	0	0	0	0	275.000.000	0,00
139000000000	OTROS BIENES DE CONSUMO	1.469.148.575	0	1.469.148.575	0	7.966.771	7.966.771	7.966.771	0	1.461.181.804	0,54
139000030001	Otros Bienes de Consumo	895.117.560	0	895.117.560	0	7.966.771	7.966.771	7.966.771	0	887.150.789	0,89
139000030008	Otros Bienes De Consumo	0	0	0	0	0	0	0	0	0	NAN
139000030011	Otros Bienes De Consumo	574.031.015	0	574.031.015	0	0	0	0	0	574.031.015	0,00
140000000000	BIENES DE CAMBIO	0	0	0	0	0	0	0	0	0	NAN
145000000000	TIERRAS TERRENOS Y EDIFICACIONES	0	0	0	0	0	0	0	0	0	NAN
145000030001	Tierras Terrenos y Edificaciones	0	0	0	0	0	0	0	0	0	NAN
170000000000	SERVICIOS DE LA DEUDA PUBLICA	1.316.635.616	0	1.316.635.616	0	150.904.110	150.904.110	150.904.110	0	1.165.731.506	11,46
171000000000	INTERESES DE LA DEUDA PUBLICA INTERNA	1.316.635.616	0	1.316.635.616	0	150.904.110	150.904.110	150.904.110	0	1.165.731.506	11,46
171000030001	Intereses De La Deuda Publica Interna	1.316.635.616	0	1.316.635.616	0	150.904.110	150.904.110	150.904.110	0	1.165.731.506	11,46
180000000000	TRANSFERENCIAS	13.114.896.236	0	13.114.896.236	0	1.682.028.607	1.682.028.607	168.885.000	1.513.143.607	11.432.867.629	12,83
181000000000	TRANSFERENCIAS CONSOLIDABLES CORRIENTES AL SECTOR	5.400.000.000	0	5.400.000.000	0	1.224.686.944	1.224.686.944	0	1.224.686.944	4.175.313.056	22,68
181000030001	Transferencias Consolidables Corrientes Al	5.400.000.000	0	5.400.000.000	0	1.224.686.944	1.224.686.944	0	1.224.686.944	4.175.313.056	22,68
183000000000	OTRAS TRANSF. CTES. AL SECTOR PÚBLICO	181.000.000	0	181.000.000	0	28.576.028	28.576.028	0	28.576.028	152.423.972	15,79
183000030001	OTRAS TRANSF. CTES. AL SECTOR PÚBLICO	52.000.000	0	52.000.000	0	0	0	0	0	52.000.000	0,00
183000030007	OTRAS TRANSF. CTES. AL SECTOR PÚBLICO	3.000.000	0	3.000.000	0	0	0	0	0	3.000.000	0,00
183900030001	Otras Transferencias Corrientes al Sector	126.000.000	0	126.000.000	0	28.576.028	28.576.028	0	28.576.028	97.423.972	22,68
184000000000	TRANSFERENCIAS CORRIENTES AL SECTOR PRIVADO	7.533.896.236	0	7.533.896.236	0	428.765.635	428.765.635	168.885.000	259.880.635	7.105.130.601	5,69
184100000000	BECAS	42.000.000	0	42.000.000	0	0	0	0	0	42.000.000	0,00
184100030001	Becas	37.000.000	0	37.000.000	0	0	0	0	0	37.000.000	0,00
184100030007	Becas	5.000.000	0	5.000.000	0	0	0	0	0	5.000.000	0,00
184200000000	APORTES A ENTIDADES EDUCATIVAS E INSTITUC. SIN	5.244.900.000	0	5.244.900.000	0	398.765.635	398.765.635	148.885.000	249.880.635	4.846.134.365	7,60
184200030007	Aporte a Ent. Eduativas e Instituciones s/fines	319.900.000	0	319.900.000	0	10.000.000	10.000.000	10.000.000	0	309.900.000	3,13
184200030011	Aportes a entidades Educativas e Instituciones	0	0	0	0	0	0	0	0	0	NAN
184200130001	Amuam - Aporte Societario	0	0	0	0	0	0	0	0	0	NAN
184200230001	Opaci - Aporte Societario	6.000.000	0	6.000.000	0	0	0	0	0	6.000.000	0,00
184200330001	Opaci - Transferencias	1.035.000.000	0	1.035.000.000	0	105.070.000	105.070.000	0	105.070.000	929.930.000	10,15
184200430001	Bomberos Voluntarios - Transferencias	790.000.000	0	790.000.000	0	144.810.635	144.810.635	0	144.810.635	645.189.365	18,33
184200530001	OPACI - TRANSFERENCIA POR CONVENIO	800.000.000	0	800.000.000	0	935.000	935.000	925.000	0	799.065.000	0,12
184200630001	Ajmpa	9.000.000	0	9.000.000	0	0	0	0	0	9.000.000	0,00

C.P. Gladys Ledesma
Enc. Ejecucion Presupuestaria



C.P. María Allalba
Jefe Dpto. Contabilidad



C.P. Lidia Rodríguez González
Directora de Administración y Finanzas



Abog. Celso Gustavo Nuñez
Secretario General



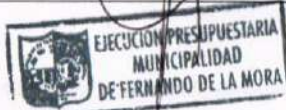
Lic. Aldo del Campo Riveros Candia
Intendente Municipal



332 3

Cuenta	Denominacion	Presupuesto Inicial	Reprogramacion Ampliacion	Presupuesto Actual	Acumulado Obligado	Obligado del Mes	Total Obligado	Total Pagado	Obligaciones Pend. de Pago	Saldo Actual	% Ejec.
184200830001	Coordinadora De Comisiones Vecinales	19.200.000	0	19.200.000	0	0	0	0	0	19.200.000	0,00
184201030001	Consejo Local de Salud	379.466.667	0	379.466.667	0	40.000.000	40.000.000	40.000.000	0	339.466.667	10,54
184201130001	Coordinadora de Comisiones Vecinales - TEI	12.000.000	0	12.000.000	0	0	0	0	0	12.000.000	0,00
184201330001	Aportes a Entid. Educ. e Instit. sin Fines de	631.800.000	0	631.800.000	0	97.950.000	97.950.000	97.950.000	0	533.850.000	15,50
184202630001	Touring Club Paraguayo - Transferencia	0	0	0	0	0	0	0	0	0	NAN
184211330001	Aportes a Entid.Educativas s/fines de lucro	1.022.533.333	0	1.022.533.333	0	0	0	0	0	1.022.533.333	0,00
184212330001	Aporte Ent.Educativas s/fines de Lucro -	220.000.000	0	220.000.000	0	0	0	0	0	220.000.000	0,00
184500000000	INDEMNIZACIONES	213.535.034	0	213.535.034	0	30.000.000	30.000.000	20.000.000	10.000.000	183.535.034	14,05
184500130001	Indemnizaciones	213.535.034	0	213.535.034	0	30.000.000	30.000.000	20.000.000	10.000.000	183.535.034	14,05
184600030001	Subsidios Y Asist. Social A Personas Y Flia.	140.000.000	0	140.000.000	0	0	0	0	0	140.000.000	0,00
184600030007	Subsidio y Asistencia social a personas y	23.100.000	0	23.100.000	0	0	0	0	0	23.100.000	0,00
184800000000	TRANSFERENCIA PARA COMPLEMENTO NUTRICIONAL EN	1.870.361.202	0	1.870.361.202	0	0	0	0	0	1.870.361.202	0,00
184800930003	Transferencia para complemento nutricional en	1.870.361.202	0	1.870.361.202	0	0	0	0	0	1.870.361.202	0,00
190000000000	OTROS GASTOS	3.550.938.798	0	3.550.938.798	0	1.053.163.325	1.053.163.325	1.053.163.325	0	2.497.775.473	29,66
191000000000	PAGO DE IMPUESTOS, TASAS Y MULTAS	1.080.000.000	0	1.080.000.000	0	3.163.325	3.163.325	3.163.325	0	1.076.836.675	0,29
191000030001	Pago De Impuesto, Tasas Y Gastos Judiciales	1.080.000.000	0	1.080.000.000	0	3.163.325	3.163.325	3.163.325	0	1.076.836.675	0,29
192000000000	DEVOLUCION DE IMPUESTOS Y OTROS INGRESOS NO	90.000.000	0	90.000.000	0	0	0	0	0	90.000.000	0,00
192000030001	Devolucion De Impuestos Y Otros Ingresos No	90.000.000	0	90.000.000	0	0	0	0	0	90.000.000	0,00
196000000000	DEUDAS PENDIENTES DE PAGO DE EJERCICIOS	2.380.938.798	0	2.380.938.798	0	1.050.000.000	1.050.000.000	1.050.000.000	0	1.330.938.798	44,10
196000030001	Deudas Pendientes De Pago De Ejercicios	2.161.300.000	0	2.161.300.000	0	1.050.000.000	1.050.000.000	1.050.000.000	0	1.111.300.000	48,58
196000030003	Deudas Pendientes ejercicios anteriores	79.638.798	0	79.638.798	0	0	0	0	0	79.638.798	0,00
196000030011	DEUDAS PEND.DE PAGO DE GASTOS CORRIENTES EJERC.	140.000.000	0	140.000.000	0	0	0	0	0	140.000.000	0,00
200000000000	GASTOS DE CAPITAL	26.870.713.927	0	26.870.713.927	0	2.653.368.000	2.653.368.000	2.553.368.000	100.000.000	24.217.345.927	9,87
240000000000	MINERALES	1.834.000.000	-400.000.000	1.434.000.000	0	0	0	0	0	1.434.000.000	0,00
242000000000	MINERALES	1.834.000.000	-400.000.000	1.434.000.000	0	0	0	0	0	1.434.000.000	0,00
242000030001	Minerales	724.000.000	-400.000.000	324.000.000	0	0	0	0	0	324.000.000	0,00
242000030011	Minerales	1.110.000.000	0	1.110.000.000	0	0	0	0	0	1.110.000.000	0,00
250000000000	INVERSION FISICA	14.062.764.136	0	14.062.764.136	0	0	0	0	0	14.062.764.136	0,00
251000000000	ADQUISICION DE INMUEBLES	0	0	0	0	0	0	0	0	0	NAN
251000030001	Adquisicion de Inmueble	0	0	0	0	0	0	0	0	0	NAN
251000030003	Adquisición de Inmuebles	0	0	0	0	0	0	0	0	0	NAN
251000030011	Adquisicion de Inmuebles	0	0	0	0	0	0	0	0	0	NAN
252000000000	CONSTRUCCIONES	8.937.387.836	0	8.937.387.836	0	0	0	0	0	8.937.387.836	0,00
252000030001	Construcciones	560.000.000	0	560.000.000	0	0	0	0	0	560.000.000	0,00
252000030003	Construcciones	3.710.000.000	0	3.710.000.000	0	0	0	0	0	3.710.000.000	0,00
252000030008	Construcciones	0	0	0	0	0	0	0	0	0	0,00
252000030011	Construcciones	4.667.387.836	0	4.667.387.836	0	0	0	0	0	4.667.387.836	0,00
253000000000	ADQ.DE MAQ.EQ.Y HERRAMIENTAS MAYORES	2.689.145.940	0	2.689.145.940	0	0	0	0	0	2.689.145.940	0,00
253000030001	Adquisicion de Maquinarias, Equipos y	93.000.000	0	93.000.000	0	0	0	0	0	93.000.000	0,00
253000030003	Adq.De Maq. Eq. y Herramientas Mayores	0	0	0	0	0	0	0	0	0	NAN
253000030007	Adquisicion de Maquinarias, Equipos y	0	0	0	0	0	0	0	0	0	NAN
253000030011	Adquisicion de Maquinarias, Equipos y	2.596.145.940	0	2.596.145.940	0	0	0	0	0	2.596.145.940	0,00
254000000000	ADQ.DE EQUIPOS DE OFICINA Y COMPUTACION	1.609.588.000	0	1.609.588.000	0	0	0	0	0	1.609.588.000	0,00
254000030001	Adquisición De Equipos De Oficina y Computación	105.000.000	0	105.000.000	0	0	0	0	0	105.000.000	0,00
254000030003	Adq.de Equipos de Oficina y Computación	840.000.000	0	840.000.000	0	0	0	0	0	840.000.000	0,00
254000030007	Adq. de Equipos de Oficina y Computación	0	0	0	0	0	0	0	0	0	NAN
254000030011	Adquisición de Equipos de Oficina y Computación	664.588.000	0	664.588.000	0	0	0	0	0	664.588.000	0,00
257000000000	ADQUISICIÓN DE ACTIVOS INTANGIBLES	0	0	0	0	0	0	0	0	0	NAN

C.E. Gladys Ledesma
Enc. Ejecucion Presupuestaria



C.P. Lidia Rosana Gonzalez
Director Administracion y Finanzas

Abog. Celso Gustavo Nuñez
Secretario General

Lic. Alcides Javier Riveros Candia
Intendencia Municipal

Municipalidad de Fernando de la Mora
Ejecucion Presupuestaria
rptPres008c

Ejecucion Presupuestaria Mensual de Egresos a Enero/2018 (Consolidado General)

Fecha: 20/03/2018
Hora: 10:14:35
Pag.: 4/4

Cuenta	Denominacion	Presupuesto Inicial	Reprogramacion Ampliacion	Presupuesto Actual	Acumulado Obligado	Obligado del Mes	Total Obligado	Total Pagado	Obligaciones Pend. de Pago	Saldo Actual	% Ejec.
257000030011	Adquisicion de Activos Intangibles	0	0	0	0	0	0	0	0	0	NAN
258000000000	ESTUDIOS DE PROYECTOS DE INVERSIÓN	185.500.000	0	185.500.000	0	0	0	0	0	185.500.000	0,00
258000030001	Estudios De Proyectos De Inversión	5.500.000	0	5.500.000	0	0	0	0	0	5.500.000	0,00
258000030011	Estudios De Proyectos De Inversión	180.000.000	0	180.000.000	0	0	0	0	0	180.000.000	0,00
259000000000	OTROS GASTOS DE INVERSIÓN Y REPARACIONES MAYORES	641.142.360	0	641.142.360	0	0	0	0	0	641.142.360	0,00
259000030001	Otros Gastos De Inversion Y Reparaciones Mayores	361.142.360	0	361.142.360	0	0	0	0	0	361.142.360	0,00
259000030011	Otros Gastos de Inversion y Reparaciones	280.000.000	0	280.000.000	0	0	0	0	0	280.000.000	0,00
270000000000	SERVICIO DE LA DEUDA PUBLICA	6.330.000.000	0	6.330.000.000	0	0	0	0	0	6.330.000.000	0,00
273000000000	AMORTIZACION DE LA DEUDA PUBLICA INTERNA	6.330.000.000	0	6.330.000.000	2.000.000.000	2.000.000.000	2.000.000.000	2.000.000.000	0	4.330.000.000	31,60
273000030001	Amortizacion De La Deuda Publica Interna	6.330.000.000	0	6.330.000.000	2.000.000.000	2.000.000.000	2.000.000.000	2.000.000.000	0	4.330.000.000	31,60
273000030011	Amortizacion de la Deuda Pública Interna	0	0	0	2.000.000.000	2.000.000.000	2.000.000.000	2.000.000.000	0	4.330.000.000	31,60
280000000000	TRANSFERENCIAS CORRIENTES	3.890.933.966	400.000.000	4.290.933.966	0	0	0	0	0	0	NAN
287000000000	TRANSFERENCIAS DE CAPITAL AL SECTOR PRIVADO	3.890.933.966	400.000.000	4.290.933.966	0	653.368.000	653.368.000	553.368.000	100.000.000	3.637.565.966	15,23
287000030001	Transferencias De Capital Al Sector Privado	628.857.640	400.000.000	1.028.857.640	0	653.368.000	653.368.000	553.368.000	100.000.000	3.637.565.966	15,23
287000030003	Transferencia de Capital al Sector Privado	0	0	0	0	629.368.000	629.368.000	529.368.000	100.000.000	399.489.640	61,17
287000030007	Transferencia de capital al sector privado	604.000.000	0	604.000.000	0	0	0	0	0	0	NAN
287000030008	Transferencia de Capital al Sector Privado	0	0	0	0	24.000.000	24.000.000	24.000.000	0	580.000.000	3,97
287000030011	Transferencias De Capital Al Sector Privado	2.658.076.326	0	2.658.076.326	0	0	0	0	0	0	NAN
289000000000	OTRAS TRANSFERENCIAS DE CAPITAL AL SECTOR PUBLICO	0	0	0	0	0	0	0	0	2.658.076.326	0,00
289000030003	Otras transferencias de Capital al Sector	0	0	0	0	0	0	0	0	0	NAN
289000030011	Otras Transferencias De Capital Al Sector	0	0	0	0	0	0	0	0	0	NAN
290000000000	OTROS GASTOS	753.015.825	0	753.015.825	0	0	0	0	0	0	NAN
291000000000	PAGO DE IMPUESTOS, TASAS Y GASTOS JUD. Y OTROS	0	0	0	0	0	0	0	0	753.015.825	0,00
291000030011	Pago de Impuestos, Tasas y Gastos Judiciales	0	0	0	0	0	0	0	0	0	NAN
298000000000	DEUDAS PENDIENTES DE PAGO - GASTOS DE CAPITAL	753.015.825	0	753.015.825	0	0	0	0	0	0	NAN
298000030001	Deudas Pend. de Pago de Gastos de Capital	162.000.000	0	162.000.000	0	0	0	0	0	753.015.825	0,00
298000030011	Deudas Pend.De Pago De Gastos De Cap. Ejerc.	591.015.825	0	591.015.825	0	0	0	0	0	162.000.000	0,00
Total General		93.800.000.000	0	93.800.000.000	0	8.418.260.924	8.418.260.924	5.645.845.050	2.772.415.874	85.381.739.076	8,97


C.P. Gladys Ledezma
Enc. Ejecución Presupuestaria




C.P. Gladys Ledezma
Enc. Ejecución Presupuestaria




C.P. Liz Roldán Gonzalez
Dirección Administración y Finanzas




Abog. Celso Guzmán
Secretaría General




Alcides
Intendencia Municipal

