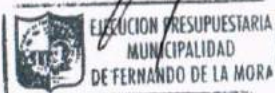


Cuenta	Denominacion	Presupuesto Inicial	Reprogramacion Ampliacion	Presupuesto Actual	Acumulado Obligado	Obligado del Mes	Total Obligado	Total Pagado	Obligaciones Pend. de Pago	Saldo Actual	% Ejec.
10000000000	GASTOS CORRIENTES	63.209.286.073	3.720.000.000	66.929.286.073	43.872.473.802	4.267.951.716	48.140.425.518	42.158.142.354	5.982.283.164	18.788.860.555	71,93
11000000000	SERVICIOS PERSONALES	36.102.934.323	2.500.000.000	38.602.934.323	27.479.375.523	2.620.893.331	30.100.268.854	26.378.688.087	3.721.580.767	8.502.665.469	77,92
11100000000	REMUNERACIONES BASICAS	17.093.556.817	390.000.000	17.393.556.817	13.299.785.252	1.275.864.939	14.575.650.191	12.678.436.873	1.897.213.318	2.817.906.626	83,80
111100030001	Sueldos	12.787.970.364	0	12.787.970.364	9.972.171.744	996.473.252	10.968.644.996	9.426.709.056	1.541.935.940	1.819.325.368	85,77
111200030001	Dietas	1.432.684.800	220.541.040	1.653.225.840	1.370.336.832	141.444.504	1.511.781.336	1.366.453.332	145.328.004	141.444.504	91,44
111300030001	Gastos De Representacion	1.474.935.744	139.458.960	1.614.394.704	1.340.680.288	136.857.208	1.477.537.496	1.340.680.288	136.857.208	136.857.208	91,52
111400030001	Aguinaldos	1.307.965.909	30.000.000	1.337.965.909	616.596.388	1.089.975	617.686.363	544.594.197	73.092.166	720.279.546	46,17
11200000000	REMUNERACIONES TEMPORALES	270.000.000	95.071.612	365.071.612	278.453.342	19.260.476	297.713.818	279.439.502	18.274.316	67.357.794	81,55
112300030001	Remuneracion Extraordinaria	270.000.000	95.071.612	365.071.612	278.453.342	19.260.476	297.713.818	279.439.502	18.274.316	67.357.794	81,55
11300000000	ASIGNACIONES COMPLEMENTARIAS	3.679.949.705	45.000.000	3.724.949.705	2.811.230.081	268.312.374	3.079.542.455	2.576.406.183	503.136.272	645.407.250	82,67
113100030001	Subsidio Familiar	490.000.000	0	490.000.000	358.901.444	33.433.491	392.334.935	350.992.370	41.342.565	97.665.065	80,07
113300030001	Bonificaciones Y Gratificaciones	1.608.805.941	101.023.373	1.709.829.314	1.295.127.132	134.872.546	1.430.089.678	1.164.852.714	265.236.964	279.739.636	83,64
113400030001	Aporte Jubilatorio Del Empleador	1.434.955.400	0	1.434.955.400	1.066.946.514	100.006.337	1.166.952.851	970.396.108	196.556.743	268.002.549	81,32
113500030001	Bonificaciones por Ventas	146.188.364	-56.023.373	90.164.991	90.164.991	0	90.164.991	0	0	0	100,00
113700030001	Bonificación por Servicios Especiales	0	0	0	0	0	0	0	0	0	NAN
11400000000	PERSONAL CONTRATADO	14.350.796.446	-435.000.000	13.915.796.446	10.638.488.407	1.044.855.542	11.683.343.949	10.403.787.088	1.279.556.861	2.232.452.497	83,96
114100030001	Contratacion De Personal Tecnico	2.326.259.271	306.588.162	2.632.847.433	2.092.946.293	222.988.101	2.315.934.394	1.873.845.988	442.088.406	316.913.039	87,96
114400030001	Jornales Varios	11.299.337.175	-497.388.162	10.801.949.013	8.381.942.114	796.867.441	9.178.809.555	8.347.941.100	830.868.455	1.623.139.458	84,97
114400030008	Jornales Varios	0	0	0	0	0	0	0	0	0	NAN
114400030011	Jornales Varios	0	0	0	0	0	0	0	0	0	NAN
114500030001	Honorarios Profesionales	725.200.000	-244.200.000	481.000.000	163.600.000	25.000.000	188.600.000	182.000.000	6.600.000	292.400.000	39,21
114500030011	Honorarios Profesionales	0	0	0	0	0	0	0	0	0	NAN
11900000000	OTROS GASTOS DE PERSONAL	798.631.355	2.404.928.388	3.203.559.743	451.418.441	12.600.000	464.018.441	440.618.441	23.400.000	2.739.541.302	14,48
119100030001	Subsidio Para La Salud	150.000.000	0	150.000.000	111.975.000	12.600.000	124.575.000	101.175.000	23.400.000	25.425.000	83,05
119900030001	Otros Gastos de Personal	648.631.355	2.404.928.388	3.053.559.743	339.443.441	0	339.443.441	339.443.441	0	2.714.116.302	11,12
12000000000	SERVICIOS NO PERSONALES	5.037.011.864	101.898.451	5.138.910.315	2.715.976.121	366.503.049	3.082.479.170	2.910.544.702	171.934.468	2.056.431.145	59,98
12100000000	SERVICIOS BASICOS	457.670.700	50.000.000	507.670.700	459.983.471	3.974.975	463.958.446	463.958.446	0	43.712.254	91,39
121000030001	Servicios Basicos	457.670.700	50.000.000	507.670.700	459.983.471	3.974.975	463.958.446	463.958.446	0	43.712.254	91,39
12200000000	TRANSPORTE Y ALMACENAJE	30.000.000	0	30.000.000	22.920.000	1.500.000	24.420.000	24.420.000	0	5.580.000	81,40
122000030001	Transporte Y Almacenes	30.000.000	0	30.000.000	22.920.000	1.500.000	24.420.000	24.420.000	0	5.580.000	81,40
12300000000	PASAJES Y VIATICOS	338.883.333	-81.000.000	257.883.333	146.867.737	11.868.468	158.736.205	152.401.737	6.334.468	99.147.128	61,55
123000030001	Pasajes y Viaticos	338.883.333	-81.000.000	257.883.333	146.867.737	11.868.468	158.736.205	152.401.737	6.334.468	99.147.128	61,55
12400000000	GASTOS POR SERVICIOS DE ASEO, MANTENIMIENTO Y	1.777.564.265	371.800.000	2.149.364.265	1.541.971.471	17.048.413	1.559.019.884	1.489.019.884	70.000.000	590.344.381	72,53
124000030001	GASTOS POR SERV.DE ASEO, MANTEN.Y REPARAC.	720.269.105	371.800.000	1.092.069.105	802.051.471	17.048.413	819.099.884	749.099.884	70.000.000	272.969.221	75,00
124000030008	Gastos Por Servicios De Aseo, Mantenimiento Y	0	0	0	0	0	0	0	0	0	NAN
124000030011	Gastos Por Servicios De Aseo, Mantenimiento Y	1.057.295.160	0	1.057.295.160	739.920.000	0	739.920.000	739.920.000	0	317.375.160	69,98
12500000000	ALQUILERES Y DERECHOS	467.000.000	0	467.000.000	149.940.000	110.400.000	260.340.000	260.340.000	0	206.660.000	55,75
125000030001	Alquileres y Derechos	267.000.000	0	267.000.000	149.940.000	0	149.940.000	149.940.000	0	117.060.000	56,16
125000030011	Alquileres y Derechos	200.000.000	0	200.000.000	0	110.400.000	110.400.000	110.400.000	0	89.600.000	55,20
12600000000	SERVICIOS TECNICOS Y PROFESIONALES	1.078.000.000	-134.401.549	943.598.451	108.801.630	198.296.488	307.098.118	211.498.118	95.600.000	636.500.333	32,55
126000030001	Servicios Tecnicos y Profesionales	1.078.000.000	-134.401.549	943.598.451	108.801.630	198.296.488	307.098.118	211.498.118	95.600.000	636.500.333	32,55
126000030011	Servicios Tecnicos y Profesionales	0	0	0	0	0	0	0	0	0	NAN
126000030699	Servicios Tecnicos y Profesionales	0	0	0	0	0	0	0	0	0	NAN
12700000000	SERVICIO SOCIAL	60.000.000	12.000.000	72.000.000	12.000.000	0	12.000.000	12.000.000	0	60.000.000	16,67
127000030001	Servicio Social	60.000.000	12.000.000	72.000.000	12.000.000	0	12.000.000	12.000.000	0	60.000.000	16,67
12800000000	OTROS SERVICIOS	768.893.566	-104.500.000	664.393.566	265.838.898	12.951.200	278.790.098	278.790.098	0	385.603.468	41,96
128000030001	Otros servicios	768.893.566	-104.500.000	664.393.566	265.838.898	12.951.200	278.790.098	278.790.098	0	385.603.468	41,96
12900000000	SERVICIOS DE CAPACITACION Y ADIESTRAMIENTO DEL	59.000.000	-12.000.000	47.000.000	7.652.914	10.463.505	18.116.419	18.116.419	0	29.883.581	38,55

C. E. Gladys Echeverría
Enc. Ejecucion Presupuestaria



Luz Rosana Gonzalez
Directora de Administracion y Finanzas

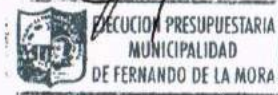
Ing. Celso Gustavo Nuñez
Secretario General

Lic. Alcides Ramon Riveros Candia
Intendencia Municipal

Ejecucion Presupuestaria Mensual de Egresos a Noviembre/2017 (Consolidado General)

Cuenta	Denominacion	Presupuesto Inicial	Reprogramacion Ampliacion	Presupuesto Actual	Acumulado Obligado	Obligado del Mes	Total Obligado	Total Pagado	Obligaciones Pend. de Pago	Saldo Actual	% Ejec.
129000030001	Serv. de Cap. y Adiestramiento	59.000.000	-12.000.000	47.000.000	7.652.914	10.463.505	18.116.419	18.116.419	0	28.883.581	38,55
130000000000	BIENES DE CONSUMO	5.446.869.236	-342.300.000	5.104.569.236	1.935.281.432	449.074.328	2.383.355.760	1.622.567.735	760.788.025	2.721.213.476	46,69
131000030000	PRODUCTOS ALIMENTICIOS	341.393.385	37.000.000	378.393.385	378.393.385	130.296.345	203.843.545	133.843.545	70.000.000	174.549.840	53,87
132000000000	TEXTILES Y VESTUARIOS	210.000.000	0	210.000.000	210.000.000	0	0	0	0	210.000.000	0,00
133000000000	PRODUCTOS DE PAPEL, CARTÓN E IMPRESOS	589.500.000	-367.000.000	222.500.000	166.857.938	6.492.500	173.350.438	143.656.438	29.694.000	49.149.562	77,91
134000000000	BIENES DE CONSUMO DE OFICINA E INSUMOS	828.250.000	242.612.225	1.070.862.225	634.404.578	46.609.778	681.014.356	355.309.331	325.705.025	389.847.869	63,59
135000000000	PRODUCTOS E INSTRUM. QUÍM. Y MEDICINALES	379.673.051	0	379.673.051	100.762.361	147.889.350	248.651.711	41.112.711	207.539.000	131.021.340	65,49
136000000000	COMBUSTIBLES Y LUBRICANTES	1.373.992.000	0	1.373.992.000	456.149.000	169.011.000	624.160.000	624.160.000	0	749.832.000	45,43
137000000000	OTROS BIENES DE CONSUMO	1.724.060.800	-254.912.225	1.469.148.575	446.811.210	5.524.500	452.335.710	324.485.710	127.850.000	1.016.812.865	30,79
138000000000	BIENES DE CAMBIO	714.031.015	-140.000.000	574.031.015	0	0	0	0	0	574.031.015	0,00
139000000000	SERVICIOS DE LA DEUDA PÚBLICA	1.316.635.616	0	1.316.635.616	586.936.984	0	586.936.984	586.936.984	0	729.698.632	44,58
140000000000	TIERRAS TERRENOS Y EDIFICACIONES	0	0	0	0	0	0	0	0	0	0,00
141000000000	INTERESES DE LA DEUDA PÚBLICA INTERNA	1.316.635.616	0	1.316.635.616	586.936.984	0	586.936.984	586.936.984	0	729.698.632	44,58
142000000000	TRANSFERENCIAS	11.894.896.236	1.320.401.549	13.215.297.785	9.270.271.139	829.931.468	10.099.202.607	8.776.722.703	1.322.479.904	3.116.095.178	76,42
143000000000	TRANSFERENCIAS CONSOLIDABLES CORRIENTES AL SECTOR PÚBLICO	5.400.000.000	0	5.400.000.000	4.536.797.074	234.422.844	4.771.219.918	4.342.092.194	429.127.724	628.780.082	88,36
144000000000	OTRAS TRANSF. CTES. AL SECTOR PÚBLICO	181.000.000	0	181.000.000	147.540.595	5.469.866	153.010.461	134.994.663	18.015.798	27.989.539	84,54
145000000000	OTRAS TRANSF. CTES. AL SECTOR PRIVADO	126.000.000	0	126.000.000	105.858.595	5.469.866	111.328.461	96.312.663	15.015.798	14.671.539	88,36
146000000000	BECAS	37.000.000	5.000.000	42.000.000	8.000.000	0	8.000.000	8.000.000	0	34.000.000	19,05
147000000000	APORTES A ENTIDADES EDUCATIVAS E INSTITUC. SIN	3.993.000.000	1.352.301.549	5.345.301.549	3.654.330.829	182.004.758	3.836.335.586	2.960.999.204	875.336.382	1.508.965.963	71,77
148000000000	OPACI - Aporte Societario	6.000.000	0	6.000.000	0	0	0	0	0	6.000.000	0,00
149000000000	OPACI - TRANSFERENCIAS	1.035.000.000	0	1.035.000.000	921.360.000	16.070.000	937.430.000	209.680.000	727.750.000	97.570.000	90,57
150000000000	OPACI - TRANSFERENCIA POR CONVENIO	800.000.000	20.000.000	820.000.000	647.950.000	0	647.950.000	639.750.000	8.200.000	172.050.000	79,02
151000000000	Ajupma	9.000.000	0	9.000.000	0	0	0	0	0	9.000.000	0,00

C.P. Gladys Ledesma
Enc. Ejecucion Presupuestaria



C.P. Maritza Vilalba
Jefe Dpto. Contabilidad



C.P. Liz Rosana Gonzalez
Directora Administracion y Finanzas



Abog. Guisela Gustavo Nuñez
Secretaria General

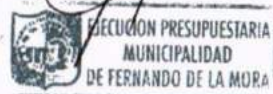


Lic. Alcides Gascon Riveros Candia
Intendente Municipal



Cuenta	Denominacion	Presupuesto Inicial	Reprogramacion Ampliacion	Presupuesto Actual	Acumulado Obligado	Obligado del Mes	Total Obligado	Total Pagado	Obligaciones Pend. de Pago	Saldo Actual	% Ejec.
184200830001	Coordinadora De Comisiones Vecinales	19.200.000	0	19.200.000	0	0	0	0	0	19.200.000	0,00
184201030001	Consejo Local de Salud	360.000.000	19.466.667	379.466.667	257.500.000	35.000.000	292.500.000	292.500.000	0	86.966.667	77,08
184201130001	Coordinadora de Comisiones Vecinales - TEI	12.000.000	0	12.000.000	0	0	0	0	0	12.000.000	0,00
184201330001	Aportes a Entid. Educ. e Instit. sin Fines de	571.800.000	160.401.549	732.201.549	521.261.130	4.000.000	525.261.130	525.261.130	0	206.940.419	71,74
184202630001	Touring Club Paraguayo - Transferencia	0	0	0	0	0	0	0	0	0	NAN
184211330001	Aportes a Entid.Educativas s/fines de lucro	42.000.000	960.533.333	1.002.533.333	701.242.819	107.616.933	808.859.752	708.742.819	100.116.933	193.673.581	80,68
184212330001	Aporte Ent.Educativas S/fines de Lucro -	0	220.000.000	220.000.000	0	0	0	0	0	220.000.000	0,00
184500000000	INDEMNIZACIONES	213.535.034	0	213.535.034	0	20.000.000	20.000.000	20.000.000	0	193.535.034	9,37
184500130001	Indemnizaciones	213.535.034	0	213.535.034	0	20.000.000	20.000.000	20.000.000	0	193.535.034	9,37
184600030001	Subsidios Y Asist. Social A Personas Y Etlas.	200.000.000	-60.000.000	140.000.000	26.031.842	3.000.000	29.031.842	29.031.842	0	110.968.158	20,74
184600030007	Subsidio y Asistencia social a personas y	0	23.100.000	23.100.000	23.100.000	0	23.100.000	23.100.000	0	0	100,00
184800000000	TRANSFERENCIA PARA COMPLEMENTO NUTRICIONAL EN	1.870.361.202	0	1.870.361.202	874.470.800	384.034.000	1.258.504.800	1.258.504.800	0	611.856.402	67,29
184800030003	Transferencia para complemento nutricional en	1.870.361.202	0	1.870.361.202	874.470.800	384.034.000	1.258.504.800	1.258.504.800	0	611.856.402	67,29
190000000000	OTROS GASTOS	3.410.938.798	140.000.000	3.550.938.798	1.884.632.603	3.549.540	1.888.182.143	1.882.682.143	5.500.000	1.662.756.655	53,17
191000000000	PAGO DE IMPUESTOS, TASAS Y MULTAS	1.080.000.000	0	1.080.000.000	445.771.259	3.040.000	448.811.259	443.311.259	5.500.000	631.188.741	41,56
191000030001	Pago De Impuesto, Tasas Y Gastos Judiciales	1.080.000.000	0	1.080.000.000	445.771.259	3.040.000	448.811.259	443.311.259	5.500.000	631.188.741	41,56
192000000000	DEVOLUCION DE IMPUESTOS Y OTROS INGRESOS NO	90.000.000	0	90.000.000	21.311.223	509.540	21.820.763	21.820.763	0	68.179.237	24,25
192000030001	Devolucion De Impuestos Y Otros Ingresos No	90.000.000	0	90.000.000	21.311.223	509.540	21.820.763	21.820.763	0	68.179.237	24,25
196000000000	DEUDAS PENDIENTES DE PAGO DE EJERCICIOS	2.240.938.798	140.000.000	2.380.938.798	1.417.550.121	0	1.417.550.121	1.417.550.121	0	963.388.677	59,54
196000030001	Deudas Pendientes De Pago De Ejercicios	2.240.938.798	140.000.000	2.380.938.798	1.417.550.121	0	1.417.550.121	1.417.550.121	0	963.388.677	59,54
196000030003	Deudas Pendientes ejercicios anteriores	79.638.798	0	79.638.798	0	0	0	0	0	79.638.798	0,00
196000030011	DEUDAS PEND. DE PAGO DE GASTOS CORRIENTES EJERC.	0	140.000.000	140.000.000	137.200.000	0	137.200.000	137.200.000	0	2.800.000	98,00
200000000000	GASTOS DE CAPITAL	30.590.713.927	-3.720.000.000	26.870.713.927	12.865.960.356	746.020.435	13.611.980.791	13.372.801.194	239.179.597	13.258.733.136	50,66
240000000000	MINERALES	700.000.000	1.134.000.000	1.834.000.000	1.181.140.000	7.960.000	1.189.100.000	1.189.100.000	0	644.900.000	64,84
242000000000	MINERALES	700.000.000	1.134.000.000	1.834.000.000	1.181.140.000	7.960.000	1.189.100.000	1.189.100.000	0	644.900.000	64,84
242000030001	Minerales	0	724.000.000	724.000.000	703.990.000	7.960.000	711.950.000	711.950.000	0	12.050.000	98,34
242000030011	Minerales	700.000.000	410.000.000	1.110.000.000	477.150.000	0	477.150.000	477.150.000	0	632.850.000	42,99
250000000000	INVERSION FISICA	13.475.621.776	587.142.360	14.062.764.136	5.231.229.050	508.480.000	5.739.709.050	5.548.449.825	191.259.225	8.323.055.086	40,81
251000000000	ADQUISICION DE INMUEBLES	0	0	0	0	0	0	0	0	0	NAN
251000030001	Adquisicion de Inmueble	0	0	0	0	0	0	0	0	0	NAN
251000030003	Adquisición de Inmuebles	0	0	0	0	0	0	0	0	0	NAN
251000030011	Adquisicion de Inmuebles	0	0	0	0	0	0	0	0	0	NAN
252000000000	CONSTRUCCIONES	8.707.387.836	230.000.000	8.937.387.836	3.933.124.761	264.480.000	4.197.604.761	4.113.615.536	83.989.225	4.739.783.075	46,97
252000030001	Construcciones	0	560.000.000	560.000.000	559.923.150	0	559.923.150	559.923.150	0	76.850	99,95
252000030003	Construcciones	3.710.000.000	0	3.710.000.000	1.352.851.588	0	1.352.851.588	1.352.851.588	0	2.357.148.412	36,47
252000030008	Construcciones	0	0	0	0	0	0	0	0	0	NAN
252000030011	Construcciones	4.997.387.836	-330.000.000	4.667.387.836	2.020.350.023	264.480.000	2.284.830.023	2.200.840.798	83.989.225	2.382.557.813	48,95
253000000000	ADQ.DE MAQ.EQ.Y HERRAMIENTAS MAYORES	2.848.145.940	-159.000.000	2.689.145.940	680.575.054	174.000.000	854.575.054	769.775.054	84.800.000	1.834.570.886	31,78
253000030001	Adquisicion de Maquinarias, Equipos y	152.000.000	-59.000.000	93.000.000	54.800.000	0	54.800.000	54.800.000	0	38.200.000	58,92
253000030003	Adq.De Maq. Eq. y Herramientas Mayores	0	0	0	0	0	0	0	0	0	NAN
253000030007	Adquisicion de Maquinarias, Equipos y	0	0	0	0	0	0	0	0	0	NAN
253000030011	Adquisicion de Maquinarias, Equipos y	2.696.145.940	-100.000.000	2.596.145.940	625.775.054	174.000.000	799.775.054	769.775.054	30.000.000	1.796.370.886	30,81
254000000000	ADQ.DE EQUIPOS DE OFICINA Y COMPUTACION	1.634.588.000	-25.000.000	1.609.588.000	166.386.875	0	166.386.875	143.916.875	22.470.000	1.443.201.125	10,34
254000030001	Adquisición De Equipos De Oficina y Computación	130.000.000	-25.000.000	105.000.000	0	0	0	0	0	105.000.000	0,00
254000030003	Adq. de Equipos de Oficina y Computación	840.000.000	0	840.000.000	0	0	0	0	0	840.000.000	0,00
254000030007	Adq. de Equipos de Oficina y Computación	0	0	0	0	0	0	0	0	0	NAN
254000030011	Adquisición de Equipos de Oficina y Computación	664.588.000	0	664.588.000	166.386.875	0	166.386.875	143.916.875	22.470.000	498.201.125	25,04
257000000000	ADQUISICIÓN DE ACTIVOS INTANGIBLES	0	0	0	0	0	0	0	0	0	NAN

C. P. Gladys Ledesma
Enc. Ejecución Presupuestaria



Cuenta	Denominacion	Presupuesto Inicial	Reprogramacion Ampliacion	Presupuesto Actual	Acumulado Obligado	Obligado del Mes	Total Obligado	Total Pagado	Obligaciones Pend. de Pago	Saldo Actual	% Ejec.
257000030011	Adquisicion de Activos Intangibles	0	0	0	0	0	0	0	0	0	NAN
258000000000	ESTUDIOS DE PROYECTOS DE INVERSION	5.500.000	180.000.000	185.500.000	90.000.000	40.000.000	130.000.000	130.000.000	0	55.500.000	70,08
258000030001	Estudios De Proyectos De Inversion	5.500.000	0	5.500.000	0	0	0	0	0	5.500.000	0,00
258000030011	Estudios De Proyectos De Inversion	0	180.000.000	180.000.000	90.000.000	40.000.000	130.000.000	130.000.000	0	50.000.000	72,22
259000000000	OTROS GASTOS DE INVERSION Y REPARACIONES MAYORES	280.000.000	361.142.360	641.142.360	361.142.360	30.000.000	391.142.360	391.142.360	0	250.000.000	61,01
259000030001	Otros Gastos De Inversion y Reparaciones Mayores	0	361.142.360	361.142.360	361.142.360	0	361.142.360	361.142.360	0	0	100,00
259000030011	Otros Gastos de Inversion y Reparaciones	280.000.000	0	280.000.000	0	30.000.000	30.000.000	30.000.000	0	250.000.000	10,71
270000000000	SERVICIO DE LA DEUDA PUBLICA	10.900.000.000	-4.570.000.000	6.330.000.000	4.600.000.000	0	4.600.000.000	4.600.000.000	0	1.730.000.000	72,67
273000000000	AMORTIZACION DE LA DEUDA PUBLICA INTERNA	10.900.000.000	-4.570.000.000	6.330.000.000	4.600.000.000	0	4.600.000.000	4.600.000.000	0	1.730.000.000	72,67
273000030001	Amortizacion De La Deuda Publica Interna	10.900.000.000	-4.570.000.000	6.330.000.000	4.600.000.000	0	4.600.000.000	4.600.000.000	0	1.730.000.000	72,67
273000030011	Amortizacion de la Deuda Pública Interna	0	0	0	0	0	0	0	0	0	NAN
280000000000	TRANSFERENCIAS CORRIENTES	5.217.076.326	-1.326.142.360	3.890.933.966	1.265.300.633	229.580.435	1.494.881.068	1.446.960.696	47.920.372	2.396.052.898	38,42
287000000000	TRANSFERENCIAS DE CAPITAL AL SECTOR PRIVADO	5.217.076.326	-1.326.142.360	3.890.933.966	1.265.300.633	229.580.435	1.494.881.068	1.446.960.696	47.920.372	2.396.052.898	38,42
287000030001	Transferencias De Capital Al Sector Privado	1.340.000.000	-711.142.360	628.857.640	372.495.607	174.580.435	547.076.042	527.076.042	20.000.000	81.781.598	87,00
287000030003	Transferencia de Capital al Sector Privado	0	0	0	0	0	0	0	0	0	NAN
287000030007	Transferencia de capital al sector privado	604.000.000	0	604.000.000	148.369.714	30.000.000	178.369.714	178.369.714	0	425.630.286	29,53
287000030008	Transferencia de Capital al Sector Privado	0	0	0	0	0	0	0	0	0	NAN
287000030011	Transferencias De Capital Al Sector Privado	3.273.076.326	-615.000.000	2.658.076.326	744.435.312	25.000.000	769.435.312	741.514.940	27.920.372	1.888.641.014	28,95
289000000000	OTRAS TRANSFERENCIAS DE CAPITAL AL SECTOR PUBLICO	0	0	0	0	0	0	0	0	0	NAN
289000030003	Otras transferencias de Capital al Sector	0	0	0	0	0	0	0	0	0	NAN
289000030011	Otras Transferencias De Capital Al Sector	0	0	0	0	0	0	0	0	0	NAN
290000000000	OTROS GASTOS	298.015.825	455.000.000	753.015.825	588.290.673	0	588.290.673	588.290.673	0	164.725.152	78,12
291000000000	PAGO DE IMPUESTOS, TASAS Y GASTOS JUD. Y OTROS	0	0	0	0	0	0	0	0	0	NAN
291000030011	Pago de Impuestos, Tasas y Gastos Judiciales	0	0	0	0	0	0	0	0	0	NAN
298000000000	DEUDAS PENDIENTES DE PAGO - GASTOS DE CAPITAL	298.015.825	455.000.000	753.015.825	588.290.673	0	588.290.673	588.290.673	0	164.725.152	78,12
298000030001	Deudas Pend. de Pago de Gastos de Capital	162.000.000	0	162.000.000	0	0	0	0	0	162.000.000	0,00
298000030011	Deudas Pend. De Pago De Gastos De Cap. Ejerc.	136.015.825	455.000.000	591.015.825	588.290.673	0	588.290.673	588.290.673	0	2.725.152	99,54
Total General		93.800.000.000	0	93.800.000.000	56.738.434.158	5.013.972.151	61.752.406.309	55.530.943.548	6.221.462.761	32.047.593.691	65,83

C.P. Gladys Ledesma
Enc. Ejecucion Presupuestaria



C.P. Gladys Ledesma
Jefe Dpto. Contabilidad



C.P. Lic. Rosana Gonzalez
Director Administracion y Finanzas



Abog. Celso Gustavo Nuñez
Secretario General



Lic. Alcides Enoch Alvarez Candia
Intendente Municipal